
令和元年度
町民意識調査
結果報告書

令和元年12月

目次

I 調査の概要	1
1. 調査の目的	2
2. 調査概要	2
3. 調査結果の信頼性について	3
4. 報告書の見方	4
5. 「第5次粕屋町総合計画」施策体系	7
II 調査結果のまとめ	9
1. 粕屋町での暮らしに関する傾向分析	10
2. 分野別からみた傾向分析	11
3. 第5次粕屋町総合計画に関する傾向分析	13
II 調査結果	15
1. 回答者の属性	16
2. 粕屋町での暮らしについて	24
3. 【協働・地域活動】【防災・安全】【教育文化】のまちづくりについて	51
4. 【土地利用】【公園・緑地】【道路・交通】【水道】【環境】【産業】のまちづくりについて	67
5. 【健康づくり】【子育て】【福祉】【人権】のまちづくりについて	85
6. 【情報発信】【行政運営】【財政】【広域行政】のまちづくりについて	103
7. 第5次粕屋町総合計画について	111
8. SDGs、協働のまちづくりについて	125
IV 指標一覧	129
指標一覧	130
V 調査票	133

I 調査の概要

1. 調査の目的

この調査は、「第5次粕屋町総合計画基本計画」の指標の進捗を把握するとともに、町民の皆さまの暮らしの状況や意識、ニーズなどを把握し、今後のまちづくりに向けた参考資料とするために実施したものです。

2. 調査概要

- ・調査地域 : 粕屋町全域
- ・調査対象者 : 粕屋町在住の18歳以上の方3,000名を無作為抽出
- ・調査期間 : 令和元年11月上旬～11月下旬
- ・調査方法 : 郵送による配布・回収

配布数 (A)	回収数 (B)	有効回収数 (C)	回収率 (B/A)	有効回収率 (C/A)
3,000	915	901	30.4%	30.0%

3. 調査結果の信頼性について

アンケートの回収票数と回答の精度（誤差）との関係は、票数が少ないと精度は低く（誤差は大きく）、票数が多いと精度は高く（誤差は小さく）なります。しかし、その関係は一定ではなく、下図のような関係にあります。回収票数が少ないときは、票数を少し増やすことにより、誤差が大幅に減少しますが、ある一定の数を超えると、票数を大幅に増やしても、回答の精度（誤差）はほとんど変わらなくなります。

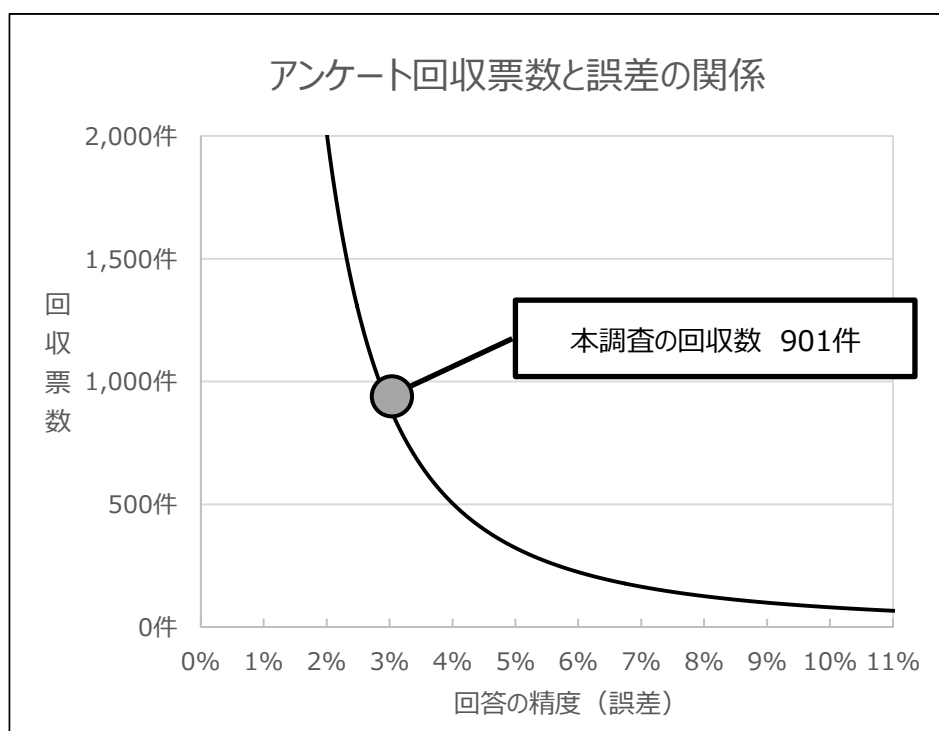
統計学的には、この一定の数の精度（誤差）は 3～5%以内であれば良いとされており、下記の計算式で逆算すると概ね 400～1000 票程度となります。したがって、有効回答票の回収数がこの程度あれば町民意向の把握として十分納得できる数字になると言えます。

今回の町民意識調査では901 票の有効回答票数がありましたので、精度（誤差）は 3.23%となりました。これは、例えば、違う町民の方々を対象にして同じ調査を 100 回行った場合でも、95 回（信頼度：95%）は、その結果の%の値が±3.23%以内でしか変わらないということです。

■ アンケートの回収数に対する回答の精度（誤差率）の算定

$$\text{誤差率} = 1.96 \times \sqrt{\frac{N-n}{N-1} \times \frac{p(1-p)}{n}}$$

N : アンケート対象者数（粕屋町の18歳以上の人口 37,357 人と定義）※令和元年2月現在
n : 標本数（有効回答票数 901）
K : 信頼度係数（「正規分布表」における信頼度 95%とした定数 1.96 に設定）
P : 回答比率（最も誤差が生じる回答比率 0.5 に設定）



4. 報告書の見方

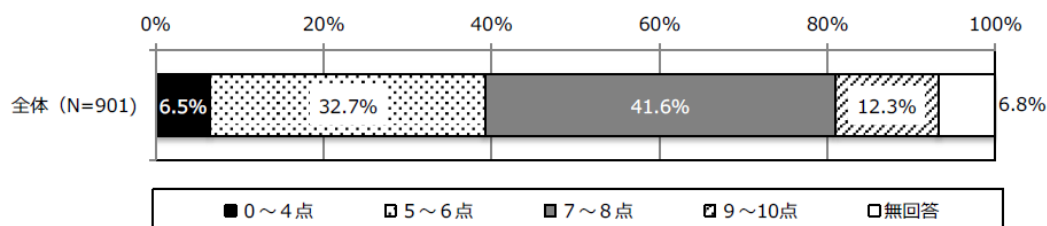
(1) 報告の基本構成

(属性を除く) 各設問に対する集計結果については、以下にあげる基本構成により報告しています。

① 全体集計

各設問の集計結果の全体集計結果をまとめています。

【表示例】



② 回答結果（分析）

回答結果に対する分析として以下の2項目より分析結果をまとめています。

- 1) 全体分析 : 回答に関する全体的な集計結果からみた傾向について、過去調査との比較を含めまとめています。
- 2) 傾向分析 : クロス分析結果から、特徴的な傾向について、「**ポジティブ評価**（町民の評価が高い点／これまでより良い評価）」と「**ネガティブ評価**（町民が課題とする点／これまでより悪い評価）」に分けてまとめています。

【表示例】

【回答結果】

<全体分析>

- 幸福度の全体集計では、「**7～8点**」の方が**41.6%**と最も高く、「**9～10点**」の回答とあわせると**53.9%**と半数以上が「7～10点」としています。
- 「7～10点」の方は平成30年度調査と比較し**微減**となっています。

<傾向分析>

□ ポジティブ評価

- 住み良さ度別でみると、「**とても住みやすい**」で「9～10点」の回答が高くなっています。

□ ネガティブ評価

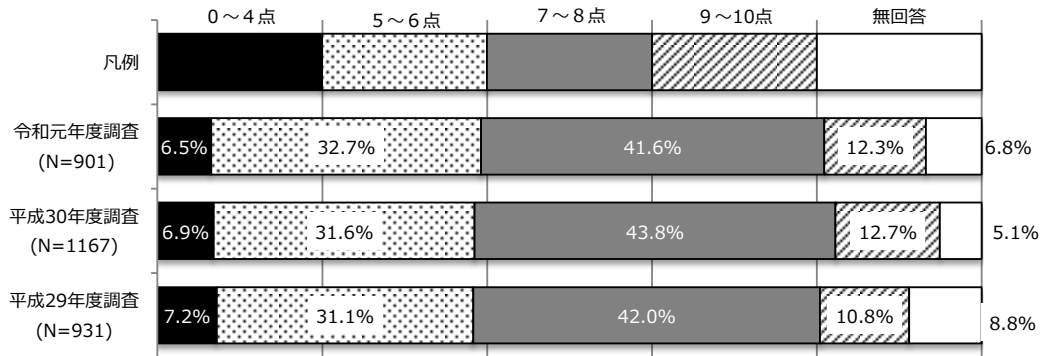
- 住み良さ度別でみると、「**住みにくい**」「**やや住みにくい**」で「0～4点」の回答が高くなっています。

※傾向分析で解説するクロス分析結果については、設問の特性に応じて、「年齢」「小学校区」「居住年数」「家族構成」「幸福度」「まちへの愛着度」「住みやすさ」等より特徴的な傾向があらわれている分析結果を抽出して記載しています。

③ 過去調査との比較

設問に関する平成30年度、平成29年度の調査結果との比較をグラフ及び加重平均値により比較しています。

【表示例】



〈平成30年度調査〉は「第5次粕屋町総合計画進行管理のための町民意識調査報告書（平成31年2月）」、〈平成29年度調査〉は「第5次粕屋町総合計画進行管理のための町民意識調査報告書（平成30年2月）」の調査結果を引用しています。

前年度との比較調査にあたり、一部段階評価の設問については、調査結果を加重平均値として算出し、数値指標による比較検証しています。数値化の基準としては以下の例の通りとなります。

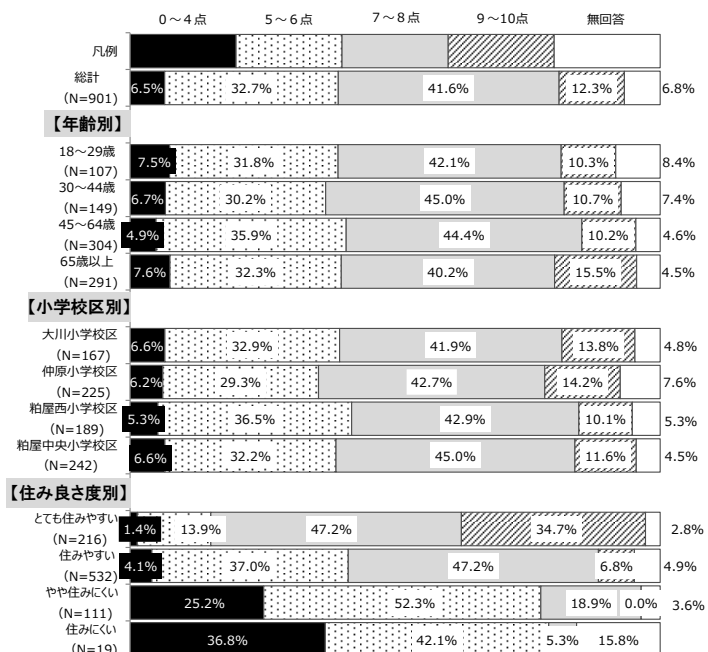
【段階評価の設問に関する加重平均値の数値化例】

例：問1-3 まちへの愛着度（粕屋町にどのくらい愛着を感じていますか）

数値化の算出方法は、「強く感じている」に2点、「感じている」に1点、「あまり感じていない」に-1点、「感じていない」に-2点、「どちらともいえない」に0点の係数（ウエイト）を設定し、項目ごとの回答結果を（「強く感じている」の回答率×2点+「感じている」の回答率×1点+「あまり感じていない」の回答率×-1点+「感じていない」の回答率×-2点+「どちらともいえない」の回答率×0点）÷（100%-無回答の回答率）として数値化し指標としている。この指標によって、設問に対する評価の強弱を、より明確に分析することができる。

④ 関連する調査結果

回答結果の傾向分析等に類する調査結果に関するデータを表記しています。（右記は表示例）



【報告書の記載内容に関する注意事項】

- 調査結果は「第5次粕屋町総合計画」の施策体系に準じて掲載しているため、調査票番号が前後している場合があります。
- 回答結果の割合「%」は有効サンプル数に対して、選択肢ごとの回答数の割合を小数点 以下第2位で四捨五入したものです。このため、単数回答（複数の選択肢から1つの選択肢を選ぶ方式）であっても合計値が100.0%にならない場合があります。
- 複数回答（複数の選択肢から2つ以上の選択肢を選ぶ方式）の設問の場合、回答は選択肢ごとの有効回答数に対するそれぞれの割合を示しています。そのため、合計が100.0% を超える場合があります。
- 図表中の「不明・無回答」とは、回答が示されていない、または回答の判別が困難なものです。
- 図表中の「N」（サンプル数）は、有効標本数（集計対象者総数）、あるいは分類別の該当対象者数を示しています。
- 本文中の設問の選択肢について、文字数が多いものは簡略化している場合があります。

5. 「第5次粕屋町総合計画」施策体系

【基本目標1】つながりと交流を深め、心豊かな人を育む協働のまち	
政策	基本施策
1 地域のつながりを大切にしたまちづくり	(1) 誰もが参加・交流できる地域活動の支援
	(2) 人と地域が輝くまちづくり活動の推進
2 地域でともに助け合う安全なまちづくり	(1) 災害に強い地域社会の実現
	(2) 事故や犯罪が起こりにくい地域社会の実現
3 未来を担う子どもたちを育むまちづくり	(1) 子どもたちの生きる力を育む教育の推進
	(2) 地域ぐるみで育む子どもたちの健全な育成
4 身近な学びと交流があるまちづくり	(1) ライフステージに応じた学びと交流の推進
	(2) 郷土を愛し、地域の歴史と文化を継承する社会の実現
【基本目標2】都市と自然が調和し、快適に暮らせる活力あるまち	
政策	基本施策
1 自然と調和した便利で快適なまちづくり	(1) 自然と調和した都市空間の創造
	(2) 緑と水辺に囲まれた潤いある暮らしの創造
2 安心して快適な生活基盤を備えたまちづくり	(1) 安全で快適な道路ネットワークの充実
	(2) 安全で快適な生活を支える交通環境の創造
	(3) 安全で安心な水源の確保と水環境の基盤強化
3 自然にやさしく住みよい環境のまちづくり	(1) 次世代に継承する自然環境の保全
	(2) 環境負荷の少ない循環型社会の創造
4 地域個性を活かした活力ある産業のまちづくり	(1) いのちを守り育む食と農の創造
	(2) 地域に活力をもたらす商工業の振興
【基本目標3】誰もが安心して幸せに暮らせるやすらぎのまち	
政策	基本施策
1 誰もが健康で暮らせるまちづくり	(1) 健やかでいきいき暮らす健康づくりの推進
2 子育て世代が明るく暮らせるまちづくり	(1) 安心して子育てできる環境づくりの推進
	(2) 子どもの健やかな成長を支える支援の充実
3 高齢者が元気に暮らせるまちづくり	(1) 元気高齢者の活躍を促す環境づくりの推進
	(2) 住み慣れた地域での生活を支える支援の充実
4 障がい者がともに暮らせるまちづくり	(1) 生きがいを感じ社会参加を促す環境づくりの推進
	(2) 地域で安心して暮らせる環境づくりの推進
5 誰もが心豊かに暮らせるまちづくり	(1) 人権と平和を尊重し合う地域社会の確立
	(2) ともに支え合う地域福祉の推進と社会保障制度の運営
【基本目標4】健全で持続可能な行政経営をめざすまち	
政策	基本施策
1 町民のための行政経営のまちづくり	(1) まちの魅力を高める情報発信の推進
	(2) 簡素で合理的な行政運営の強化
2 健全な財政運営のまちづくり	(1) 持続可能な財政基盤の強化
3 広域的な視点に立ったまちづくり	(1) 連携して取り組む広域行政の推進

Ⅱ 調査結果のまとめ

1. 粕屋町での暮らしに関する傾向分析

■ 町民の感じるまちで暮らす「幸福度」とは

今回の調査では、暮らしの**幸福度指標**【問1-1】では、「**7～10点**」の方は**53.9%**と半数以上が高い評価をしています。

幸福度指標【問1-1】を年齢別クロスで見ると、「**9～10点**」の方は、「**65歳以上**」で**15.5%**と他の年代と比べ高い割合となっています。

幸せであるために重要なこと【問1-2】については、「**家計(所得・消費)の状況**」「**自分や家族の健康状況**」が全体集計で上位となっていました。幸福度別クロスで見ると、「**9～10点**」の方は、他の回答属性と比較して「**自分や家族の健康状況**」「**家族関係**」の回答率が高くなっており、家族の健康やつながりであることに大事な点であるとする志向がみられます。このことは、つながり指標の**地域での人と人とのつながり**【問3-1】でも幸福度が高いほどつながりがあると感じる方が多くなっている点からもその傾向が見受けられます。

■ 若い世代で粕屋町は「住み良い」と回答する傾向が高くなっています。

今回の調査では、**まちの定住意向**【問2-1】、**まちの住みやすさ**【問2-2】については、加重平均値での比較では過去調査で**最も高い**数値となっています。

特に、**まちの住みやすさ**【問2-2】については、年齢別クロスで見ると、「**18～29歳**」「**30～44歳**」で「とても住みやすい」と回答する傾向が高くなっています。

まちの定住意向【問2-1】では「住み続けたい」方は**42.8%**となっていますが「**18～29歳**」では**23.4%**と低い結果となっています。小学校区別のクロス分析を比較すると、「**粕屋西小学校区**」の方で「住み続けたい」が**34.4%**と他小学校区と比較して低い傾向となっています。

■ まちの愛着度の平均点は6.13点で概ね愛着が高い傾向となっています。

今回の調査では、**まちの愛着度**【問6-1】、**まちの推奨度**【問6-2】については、ともに平均点が6.1点程度となっており、**概ね高い**傾向となっています。特に「**65歳以上**」で高い傾向となっています。

まちづくりへの関わり度【問6-3】では、5点が高くなっていますが、点数が低い（関わりたくない）回答者と点数が高い（関わりたい）回答者が分かれる傾向となっており、平均点は**5.09点**となっています。

粕屋町をより良くするために活動している人に対する感謝度【問6-4】は高く、平均点で**7.64点**となっています。

2. 分野別からみた傾向分析

【協働・地域活動】【防災・安全】【教育文化】のまちづくりについて

本分野において、今回の調査結果が過去調査と加重平均により比較して評価が高くなっている（同等を含む）項目は【問8 まちづくりへの参加】【問9 災害用備品の準備】、【問14 まちの歴史】となっています。上記の項目のいずれも、特に「65歳以上」で評価が高くなっています。

一方、評価が低く、課題となっている項目は、【問7 地域活動への参加】、【問10 事故や犯罪の安全性】、【問12 青少年の健全育成】となっています。特に、年齢別で、【問7 地域活動への参加】【問10 事故や犯罪の安全性】で「18～29歳」の方で評価が低くなっています。

【土地利用】【公園・緑地】【道路・交通】【水道】【環境】【産業】のまちづくりについて

本分野において、今回の調査結果が過去調査と加重平均により比較して評価が高くなっている（同等を含む）項目は【問18 公共交通の利用】、【問19 安心した水の利用】、【問20 自然の保全】、【問21 リサイクルの実施】、【問22 地元で採れた食材の利用】となっています。

上記の項目のうち、【問18 公共交通の利用】は「18～29歳」で、【問19 安心した水の利用】、【問20 自然の保全】、【問21 リサイクルの実施】、【問22 地元で採れた食材の利用】は「65歳以上」で、特に評価が高くなっている点が要因としてあげられます。

【問17 円滑に通行できる道路網の整備】は加重平均値で過去調査を上回るものの、依然としてマイナス評価となっています。

一方、評価が低く、課題となっている項目は、【問15 都市と自然と調和したまちづくり】、【問16 公園の活用】となっています。

【健康づくり】【子育て】【福祉】【人権】のまちづくりについて

本分野において、今回の調査結果が過去調査と加重平均により比較して評価が高くなっている（同等を含む）項目は【問24 **健康づくり**】となっており、「**65歳以上**」で、特に評価が高くなっている点が要因としてあげられます。

一方、評価が低く、課題となっている項目は、【問25-2 **妊娠・出産期における支援**】となっており、特に当事者にあたる「**30～44歳**」で評価の低い結果となっています。その他【問28 **人権の尊重**】についても評価が低くなっています。

【問25-1 **子育て環境**】については、当事者にあたる「**30～44歳**」では全体平均と同様の傾向となっており、特に評価が高いとはいえないと考えられます。

【問26-1 **元気な高齢者が活躍する場**】については、当事者にあたる「**65歳以上**」では充実していると「**そう思わない**」の回答が高いことから、実質的な評価は高いとはいえないと考えられます。

【情報発信】【行政運営】【財政】【広域行政】のまちづくりについて

本分野において、今回の調査結果が過去調査と加重平均により比較して評価が高くなっている項目は【問32 **財政運営**】となっていますが、過去調査と同様にマイナス評価となっています。

一方、昨年度調査に引き続きマイナス評価となった、【問31 **行政運営**】は、年齢別で見るといずれの年代も「**どちらともいえない**」が半数程度と高く、積極的な関心や課題意識をもたない回答者が多いことも課題要因のひとつとして考えられます。この傾向は【問32 **財政運営**】【問33 **広域行政**】にもあてはまります。

3. 第5次粕屋町総合計画に関する傾向分析

■ 粕屋町総合計画をまったく聞いたことがない回答者が54.5%となっています。

粕屋町総合計画の認知度【問34】については、54.5%の回答者が「まったく聞いたことがない」と回答しており、「内容までよく知っている」方は1.0%とわずかになっています。まちの最上位計画として、今後、町民との協働の指針となる計画としての位置づけが高まってくることから、町民への効果的な情報発信や計画づくりへの参加の拡大を図っていく必要があります。

■ 総合計画内の施策のうち、満足度の高い施策は「環境」「健康づくり」分野、満足度の低い施策は「道路」「防犯」分野となっています。

30施策全体の中で最も満足度の高い施策は「安全で安心な水源の確保を水環境の基盤強化」、次いで「健やかでいき暮らし健康づくりの推進」「緑と水辺に囲まれた潤いある暮らしの創造」となっており、環境分野や健康づくりの分野については、現状の満足度が高い結果となっています。

一方、30施策全体の中で最も満足度の低い施策は「安全で快適な道路ネットワークの充実」、次いで「事故や犯罪が起りにくい地域社会の実現」となっており、この2項目のみ加重平均値がマイナス評価となっています。

30施策の全体の中で最も重要な施策において「事故や犯罪が起りにくい地域社会の実現」が最も高く、町民の暮らしの中で特に重点的に改善してほしい施策となっています。次いで重要度の高い施策は「災害に強い地域社会の実現」となっており、町民の安全・安心に対する意識が高いことがわかります。

■ 住民との協働のまちづくりについて、住民が主体的に取り組むべきと回答した施策は「住民交流」や「生涯学習・スポーツ」「ゴミ対策」「健康づくり」となっています。

住民の役割が高い施策（「住民が主体的に取り組むべき」+「住民が中心となり、行政が支援するべき」）は、「イベントなど地域内の住民交流の充実」「地域のスポーツ活動の充実」「賑わいのある商店街づくり」「ごみの減量化・リサイクルの推進」「健康づくりに関する地域活動の充実」「芸術文化活動の充実」「町民の学習機会の充実」となっています。

■ 「SDGs（持続可能な開発目標）」についての認知はまだ進んでいない結果となっています。

「SDGs（持続可能な開発目標）」という言葉について「知らない」方が76.1%と最も高く、「よく知っている」方は2.8%となっており、まだ認知が進んでいないことがわかりました。「SDGs」を知っている人（「良く知っている」「少し知っている」「聞いたことがある」）の取り組みについては、「取り組みたいが何を取り組めば良いかわからない」人が46.2%と約半数となっており、「取り組んでいる」人は14.4%となっています。

Ⅱ 調査結果

1. 回答者の属性

1-1 性別

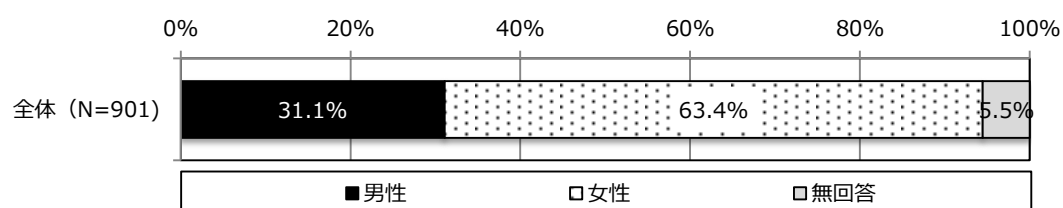
〔調査票／問42〕

あなたの性別をお答えください。(どちらかに○)

【回答結果】

- 性別についてみると、「男性」が31.1%、「女性」が63.4%となっています。

【問42：全体集計】



1-2 年齢

〔調査票/問43〕

あなたの年齢をお答えください。(1つだけに○)

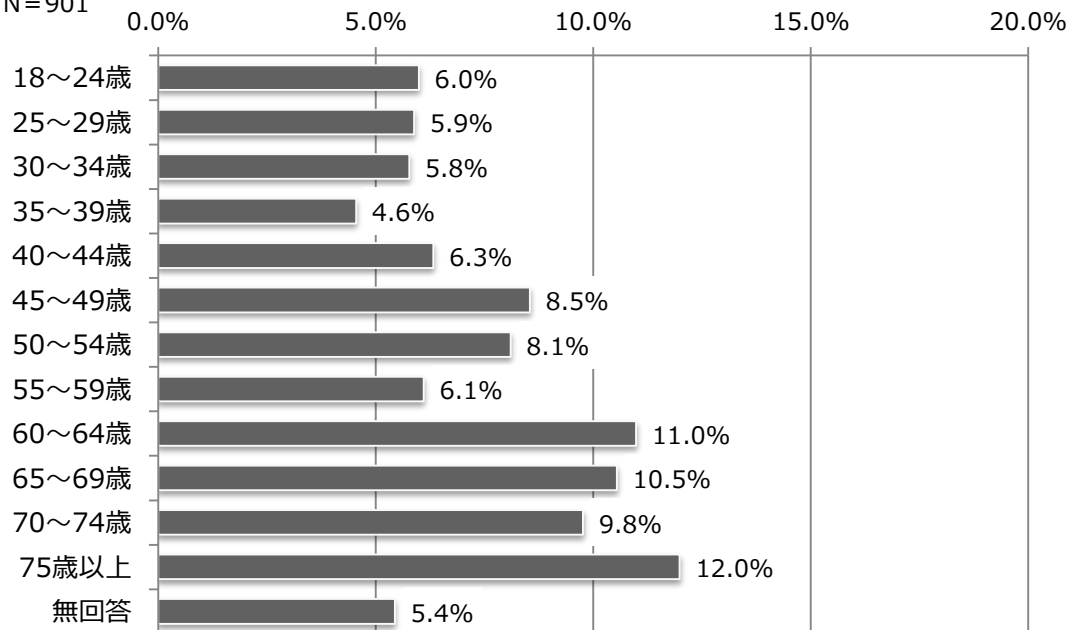
【回答結果】

- 年齢についてみると、「75歳以上」が12.0%、「60～64歳」が11.0%、「65～69歳」が10.5%となっています。

【問43：全体集計】

<単数回答>

N=901



1. 回答者の属性

1-3 お住まいの地区

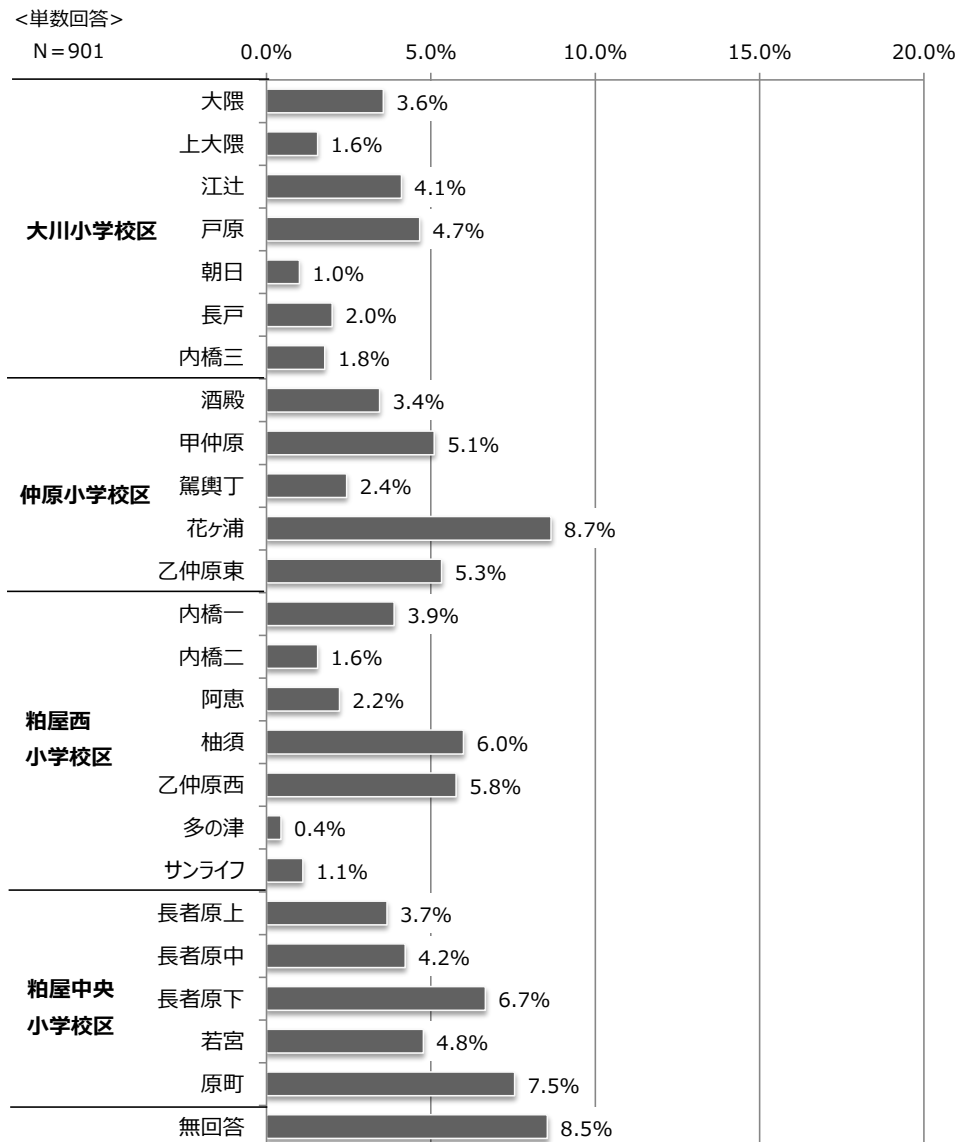
〔調査票／問44〕

あなたはどの地区にお住まいですか。(1つだけに○)

【回答結果】

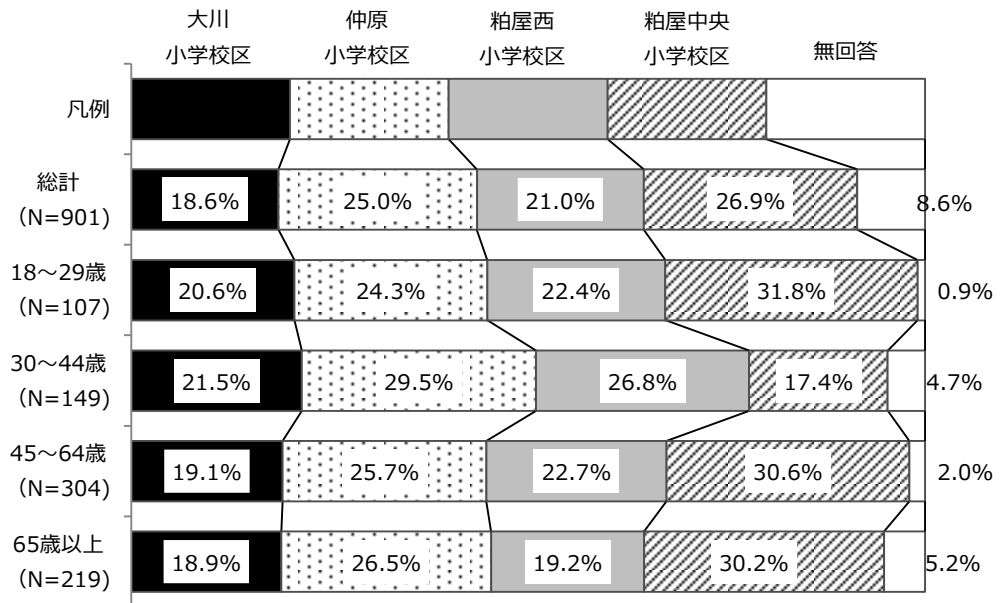
- 地区についてみると、『仲原小学校区』では「花ヶ浦」が8.7%、『粕屋中央小学校区』では「原町」が7.5%、『大川小学校区』では「戸原」が4.7%、『粕屋西小学校区』では「袖須」が6.0%と最も高くなっています。

【問44：全体集計】



【問44：年齢別クロス集計】

●年齢別で見ると、18～29歳、40歳以上は、「粕屋中央小学校区」の割合が高い傾向となっています。30～44歳は、「仲原小学校区」の割合が高くなっています。



1. 回答者の属性

1-4 お住まいの種類

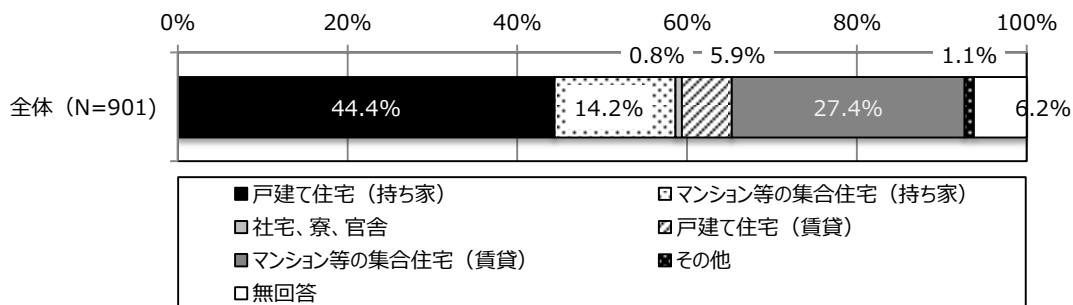
〔調査票／問45〕

現在のお住まいは、次のどれにあたりますか。(1つだけに○)

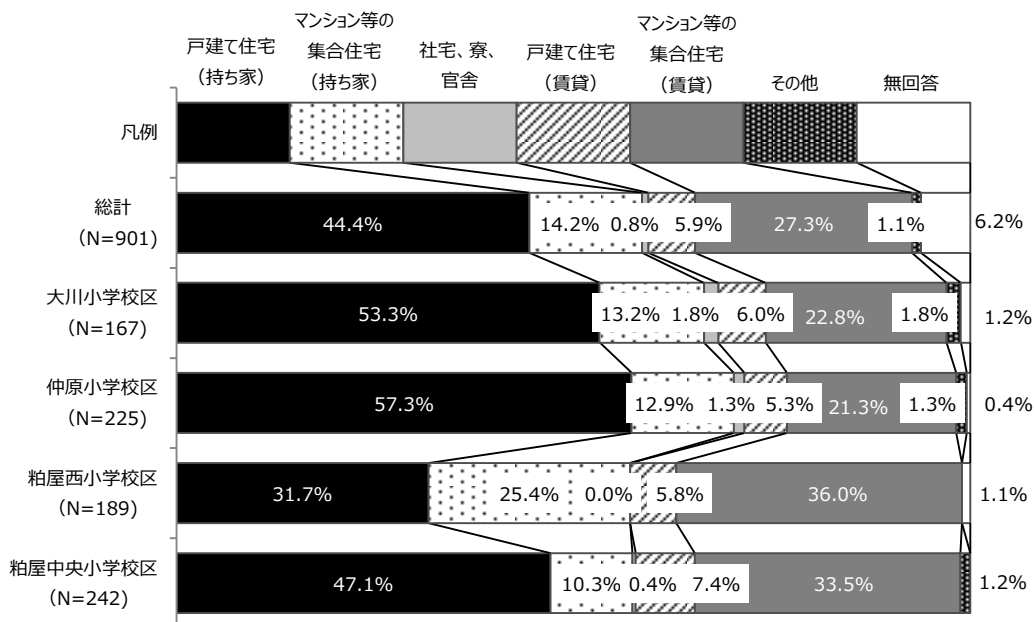
【回答結果】

- 住居形態についてみると、「戸建て住宅（持ち家）」が44.4%と最も高く、次いで「マンション等の集合住宅（賃貸）」が27.4%となっています。
- 小学校区別でみると、仲原小学校区、大川小学校区では「戸建て住宅（持ち家）」、粕屋西小学校区では「マンション等の集合住宅（持ち家）」、「マンション等の集合住宅（賃貸）」の割合が他の小学校区と比較して高くなっています。

【問45：全体集計】



【問45：小学校別クロス集計】



1-5 居住年数

〔調査票/問46〕

あなたは、粕屋町に何年住んでいますか。(1つだけに○)

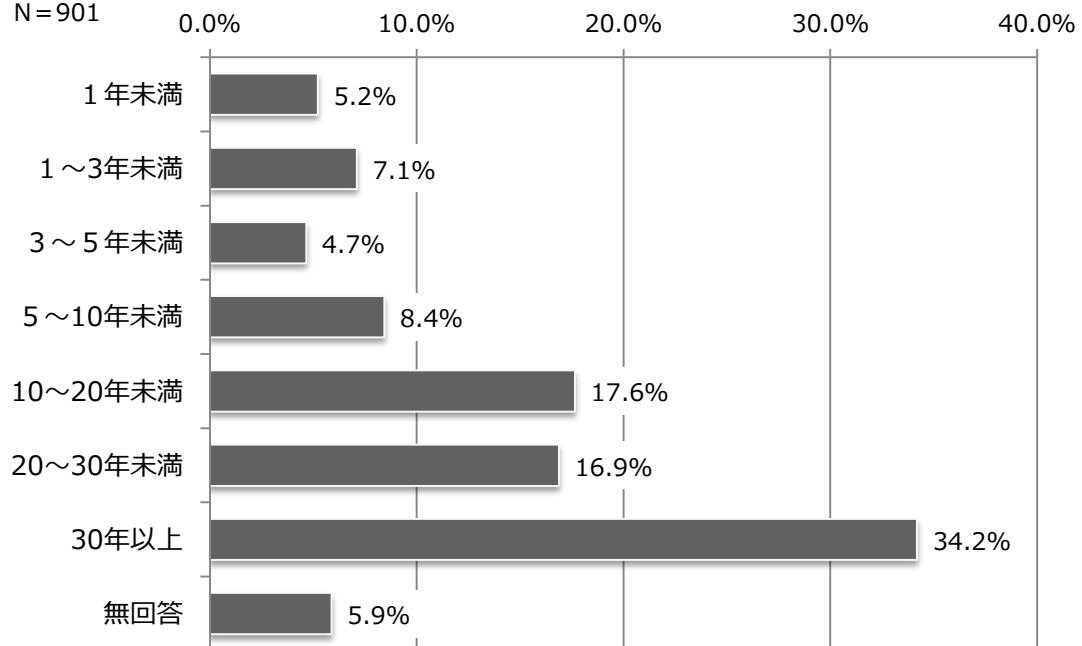
【回答結果】

- 住居年数についてみると、「30年以上」が34.2%と最も高く、次いで「10～20年未満」が17.6%、「20～30年未満」が16.9%となっています。

【問46：全体集計】

<単数回答>

N=901



1. 回答者の属性

1-6 職業

〔調査票／問47-1〕

あなたの職業は、次のどれにあたりますか。(1つだけに○)

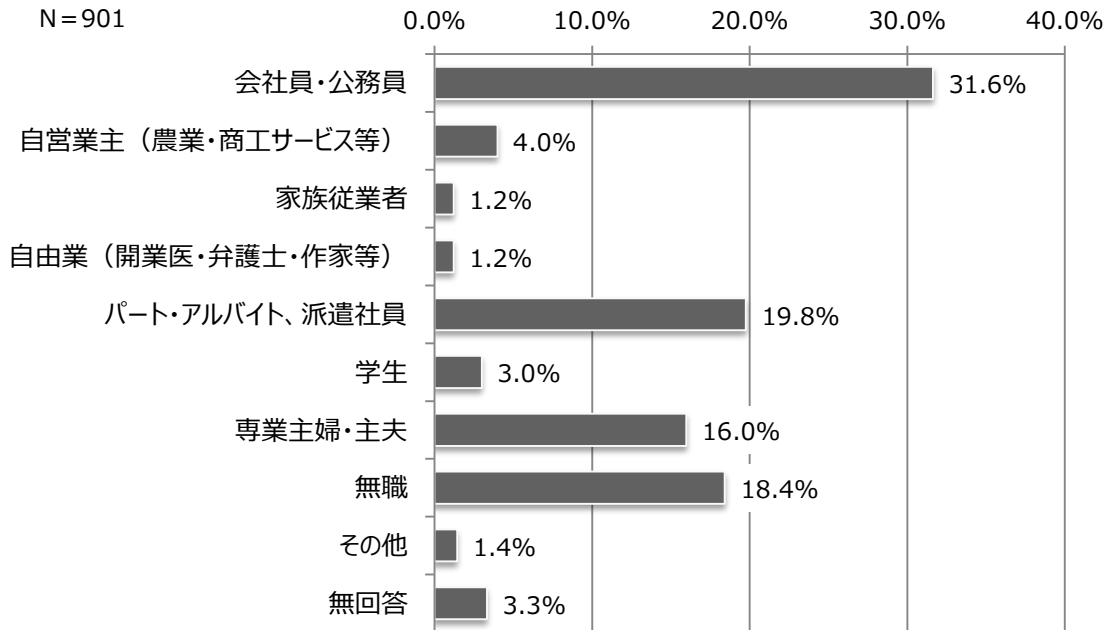
【回答結果】

- 職業についてみると、「会社員・公務員」が31.6%と最も高く、次いで「パート・アルバイト、派遣社員」が19.8%、「無職」が18.4%となっています。
- 通勤・通学先についてみると、「福岡市内」が45.6%と最も高く、次いで「粕屋町内」が26.3%、「糟屋郡内（粕屋町以外）」が18.1%となっています。

【問47-1：全体集計】

<単数回答>

N=901

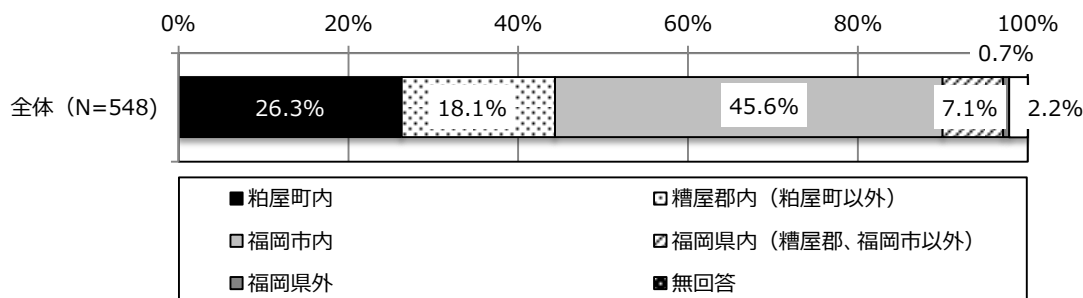


〔問47-2は、問47-1で「1～6」に○をつけた方におうかがいします。〕

〔調査票／問47-2〕

あなたの通勤・通学先はどこですか。(1つだけに○)

【問47-2：全体集計】



1-7 家族構成

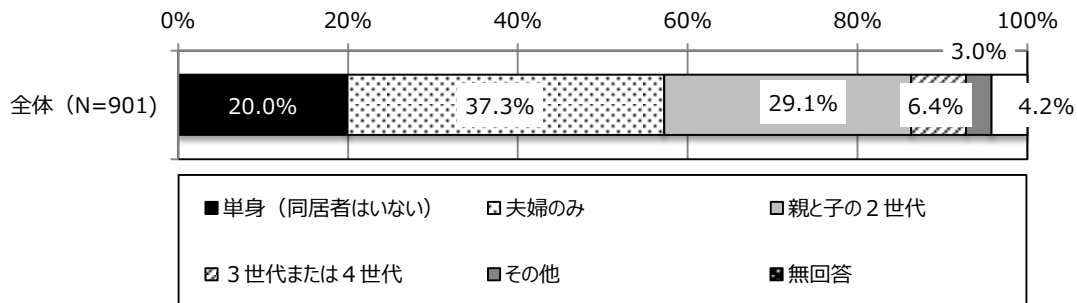
〔調査票／問48〕

お住まいの家族構成は、次のうちどれにあたりますか。(1つだけに○)

【回答結果】

- 家族構成についてみると、「夫婦のみ」が37.3%と最も高く、次いで「親と子の2世代」が29.1%、「単身（同居者はいない）」は20.0%となっています。

【問48：全体集計】



〔調査票／問49〕

あなたのご家族について該当する方はいますか。(あてはまるすべてに○)

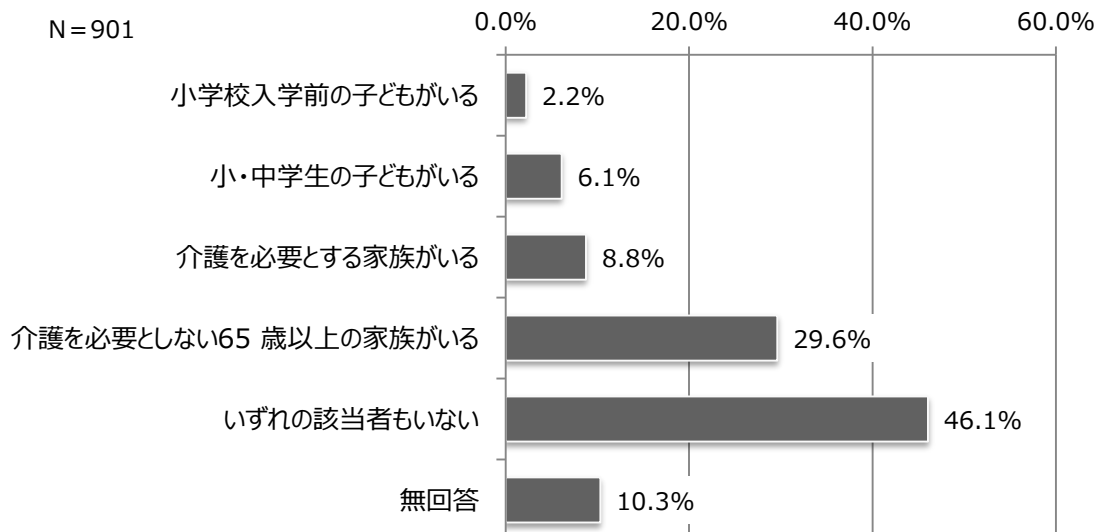
【回答結果】

- 家族について該当する方の有無についてみると、「いずれの該当者もない」が46.1%と最も高く、次いで「介護を必要としない65歳以上の家族がいる」が29.6%となっています。

【問49：全体集計】

<複数回答>

N=901



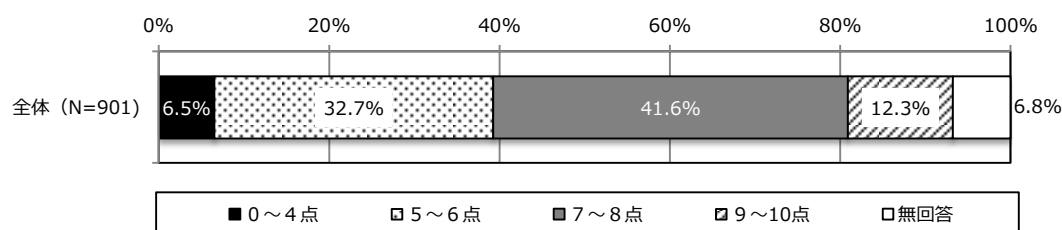
2. 粕屋町での暮らしについて

2-1 幸福度

〔調査票／問1-1〕

現在、あなたは粕屋町で暮らしてどの程度幸せですか。「とても幸せ」を10点、「とても不幸」を0点として、何点くらいになるとお考えですか。(1つだけに○)

【問1-1：全体集計】



【回答結果】

<全体分析>

- 幸福度の全体集計では、「7～8点」の方が**41.6%**と最も高く、「9～10点」の回答とあわせると**53.9%**と半数以上が「7～10点」としています。
- 「7～10点」の方は平成30年度調査と比較し**微減**となっています。

<傾向分析>

□ ポジティブ評価

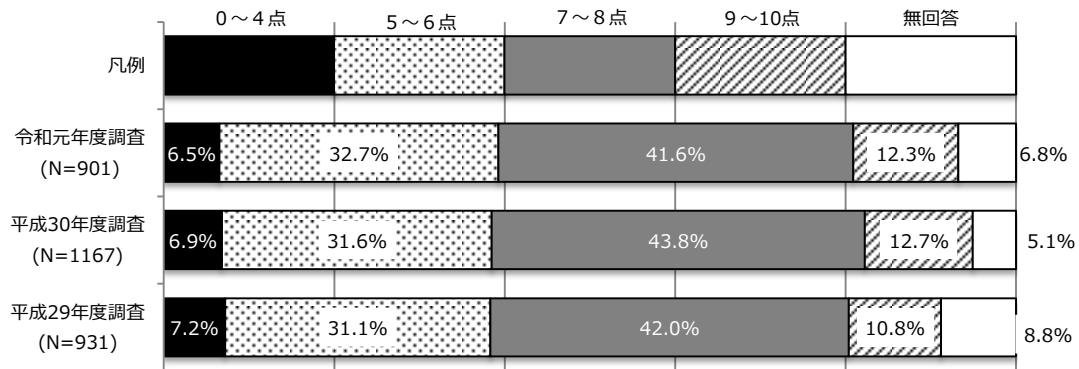
- 住み良さ度別でみると、「とても住みやすい」で「9～10点」の回答が高くなっています。

□ ネガティブ評価

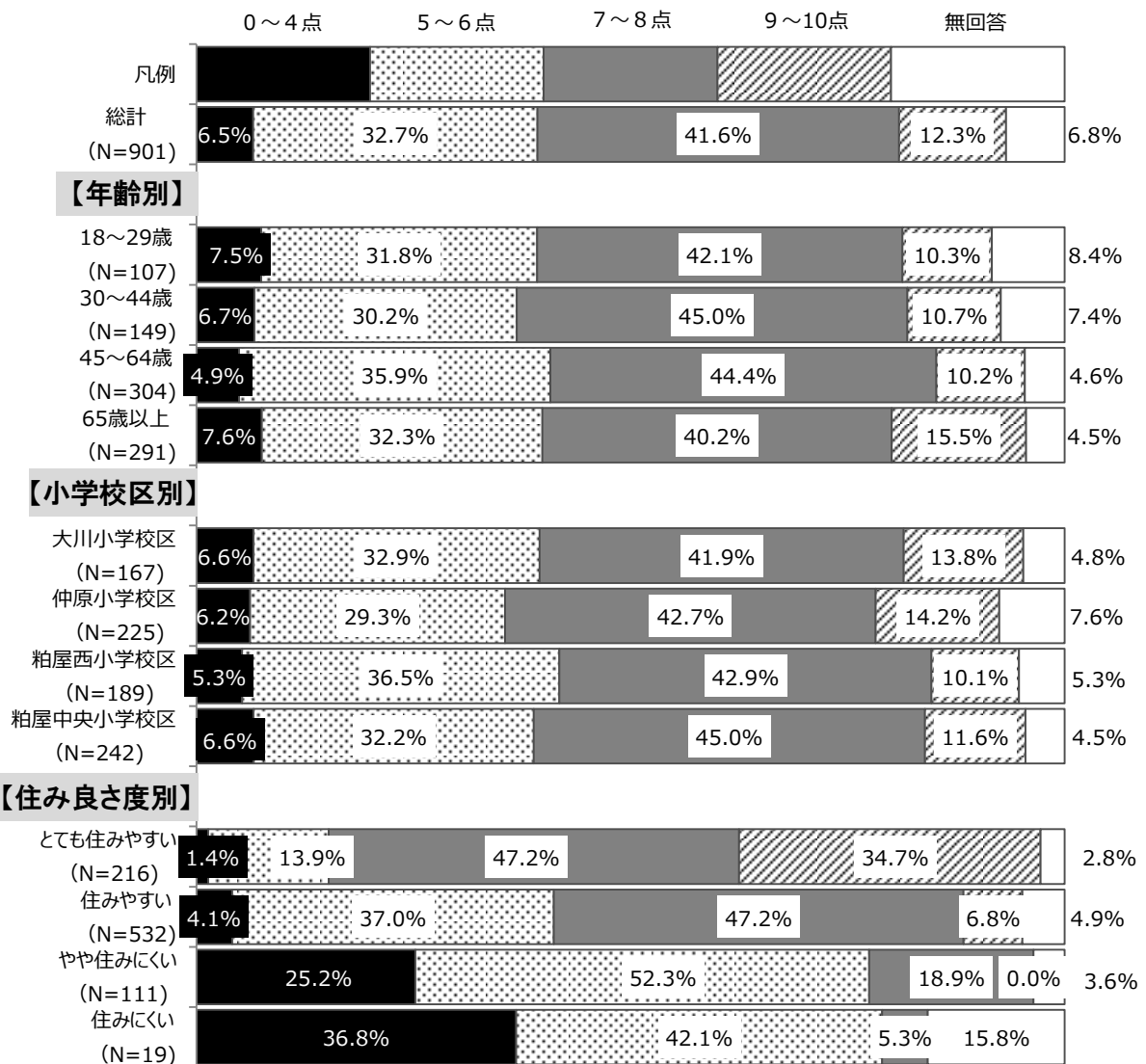
- 住み良さ度別でみると、「住みにくい」「やや住みにくい」で「0～4点」の回答が高くなっています。

2. 粕屋町での暮らしについて

【問1-1：過去調査との比較】



【問1-1：クロス集計（関連項目）】

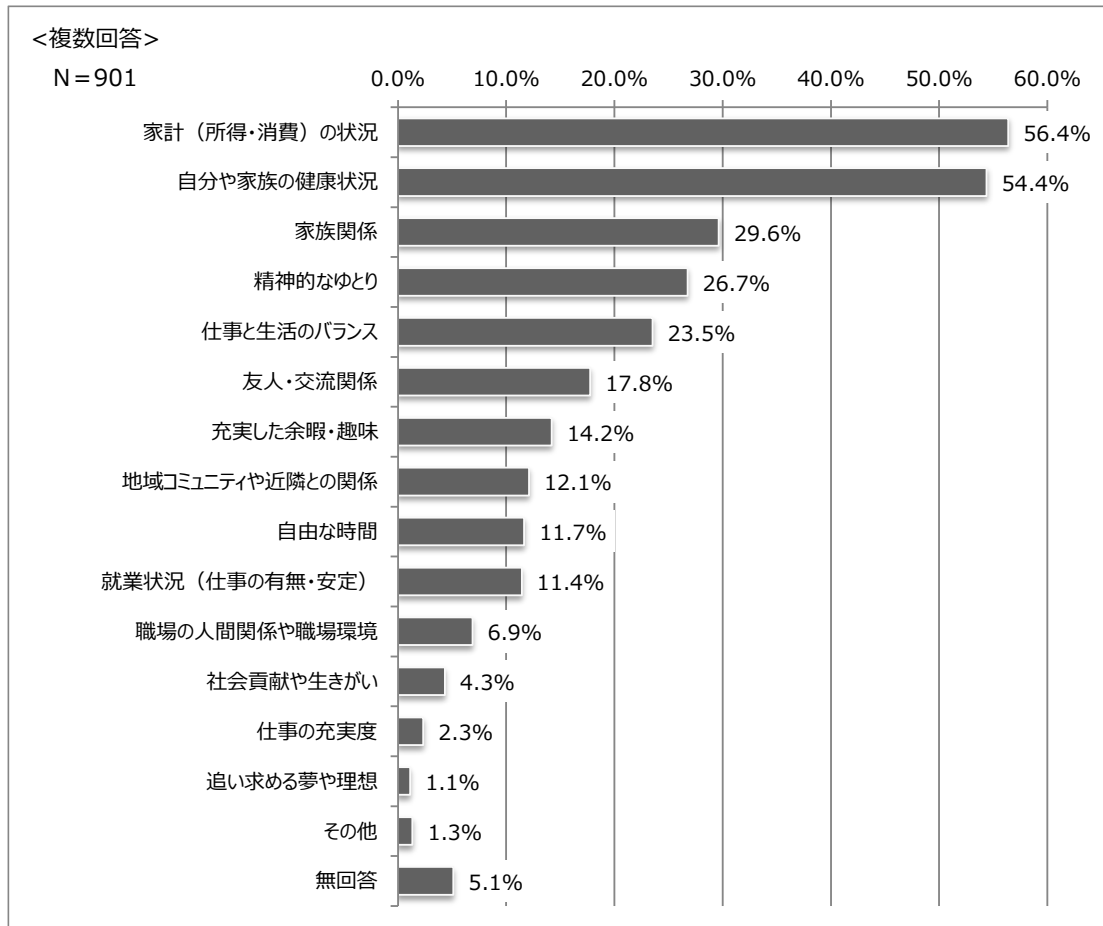


2-2 幸せであるために重要なこと

〔調査票／問1-2〕

あなたが幸せであるために重要だと思うことは何ですか。(あてはまる3つまでに○)

【問1-2：全体集計】



【回答結果】

<全体分析>

- 自身の幸せであるための重要事項についてみると、「**家計（所得・消費）の状況**」が56.4%と最も高く、次いで、「**自分や家族の健康状況**」が54.4%、「**家族関係**」が29.6%となっています。この上位項目は平成30年度調査と同順となっています。
- 年齢別でみると、「18～29歳」、「30～44歳」で「**仕事と生活のバランス**」が高くなっています。

2. 粕屋町での暮らしについて

【回答結果】

<傾向分析>

□ ポジティブ評価

○幸福度別でみると、幸福度が高くなるほど、「**自分や家族の健康状況**」の回答が高い傾向となっています。

□ ネガティブ評価

○幸福度別でみると、幸福度が低いほど「**家計（所得・消費）の状況**」の回答が高く、**経済面での不安**が幸福度を下げる要因となっていることがわかります。

【問1-2：過去調査との比較】 ※上位項目

令和元年度調査(N=901)		平成30年度調査(N=1,167)	
家計（所得・消費）の状況	56.4%	家計（所得・消費）の状況	59.3%
自分や家族の健康状況	54.4%	自分や家族の健康状況	56.0%
家族関係	29.6%	家族関係	35.6%
精神的なゆとり	26.7%	精神的なゆとり	27.2%
仕事と生活のバランス	23.5%	仕事と生活のバランス	26.1%
友人・交流関係	17.8%	友人・交流関係	14.4%
充実した余暇・趣味	14.2%	充実した余暇・趣味	12.3%
地域コミュニティや近隣との関係	12.1%	地域コミュニティや近隣との関係	11.4%

【問1-2：年齢別クロス集計】 ※上位項目

18～29歳(N=89)		30～44歳(N=395)		45～64歳(N=340)		65歳以上(N=314)	
家計（所得・消費）の状況	46.7%	家計（所得・消費）の状況	55.7%	家計（所得・消費）の状況	62.8%	自分や家族の健康状況	65.3%
自分や家族の健康状況	39.3%	自分や家族の健康状況	46.3%	自分や家族の健康状況	56.3%	家計（所得・消費）の状況	56.4%
仕事と生活のバランス	36.4%	仕事と生活のバランス	36.9%	家族関係	30.3%	家族関係	30.6%
家族関係	32.7%	家族関係	29.5%	仕事と生活のバランス	29.3%	精神的なゆとり	27.5%
友人・交流関係	29.9%	精神的なゆとり	29.5%	精神的なゆとり	28.9%	地域コミュニティや近隣との関係	22.0%
充実した余暇・趣味	23.4%	充実した余暇・趣味	22.1%	就業状況（仕事の有無・安定）	14.1%	友人・交流関係	19.2%
自由な時間	21.5%	就業状況（仕事の有無・安定）	16.1%	友人・交流関係	13.8%	自由な時間	11.7%
精神的なゆとり	19.6%	友人・交流関係	14.8%	充実した余暇・趣味	10.9%	充実した余暇・趣味	11.3%

2. 粕屋町での暮らしについて

【問1-2：幸福度別クロス集計】 ※上位項目

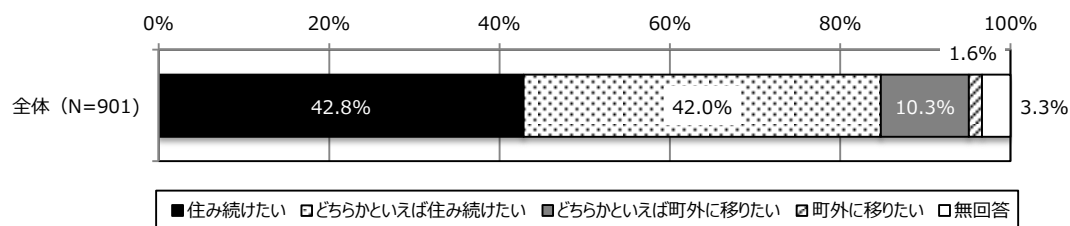
0～4点(N=60)		5～6点 (N=294)		7～8点 (N=375)		9～10点(N=111)	
家計（所得・消費）の状況	60.0%	家計（所得・消費）の状況	61.6%	自分や家族の健康状況	60.3%	自分や家族の健康状況	59.5%
自分や家族の健康状況	30.0%	自分や家族の健康状況	54.8%	家計（所得・消費）の状況	56.5%	家計（所得・消費）の状況	48.6%
精神的なゆとり	30.0%	精神的なゆとり	34.4%	家族関係	31.7%	家族関係	38.7%
家族関係	25.0%	家族関係	26.5%	精神的なゆとり	27.2%	友人・交流関係	23.4%
就業状況（仕事の有無・安定）	20.0%	仕事と生活のバランス	24.1%	仕事と生活のバランス	25.1%	仕事と生活のバランス	22.5%
仕事と生活のバランス	20.0%	友人・交流関係	17.7%	友人・交流関係	17.9%	充実した余暇・趣味	17.1%
地域コミュニティや近隣との関係	18.3%	就業状況（仕事の有無・安定）	11.6%	充実した余暇・趣味	17.9%	地域コミュニティや近隣との関係	16.2%
友人・交流関係	15.0%	自由な時間	11.2%	地域コミュニティや近隣との関係	13.3%	自由な時間	16.2%

2-4 まちの定住意向

〔調査票／問2-1〕

今後も粕屋町に住みたいと思いますか。(1つだけに○)

【問2-1：全体集計】



【回答結果】

<全体分析>

- 今後も粕屋町に「**住み続けたい**」方は、**42.8%**と最も高く、「どちらかといえば住み続けたい」とあわせ、**84.8%**の方が『**住み続けたい**』と回答しています。一方、『**移りたい**』（「移りたい」+「どちらかといえば移りたい」）方は**11.9%**となっています。
- 加重平均値により過去調査と比較すると、「住み続けたい」傾向は、過去調査と比べ**最も高くな**っています。

<傾向分析>

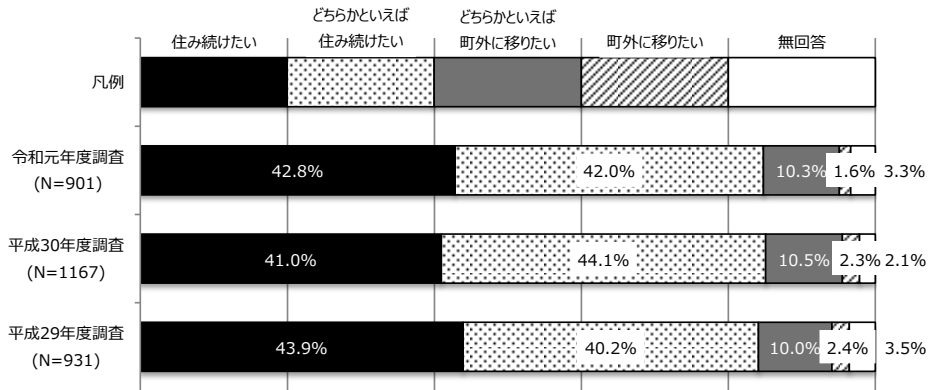
□ ポジティブ評価

- 年齢別でみると、「**65歳以上**」の「住み続けたい」方が高くなっています。
- 居住年数別でみると、「**30年以上**」で「住み続けたい」方が高くなっています。
- 幸福度別でみると、**幸福度が高い**ほど「住み続けたい」方が高くなっています。

□ ネガティブ評価

- 年齢別でみると、「**18～29歳**」で町外に『移りたい』が**18.7%**となっています。

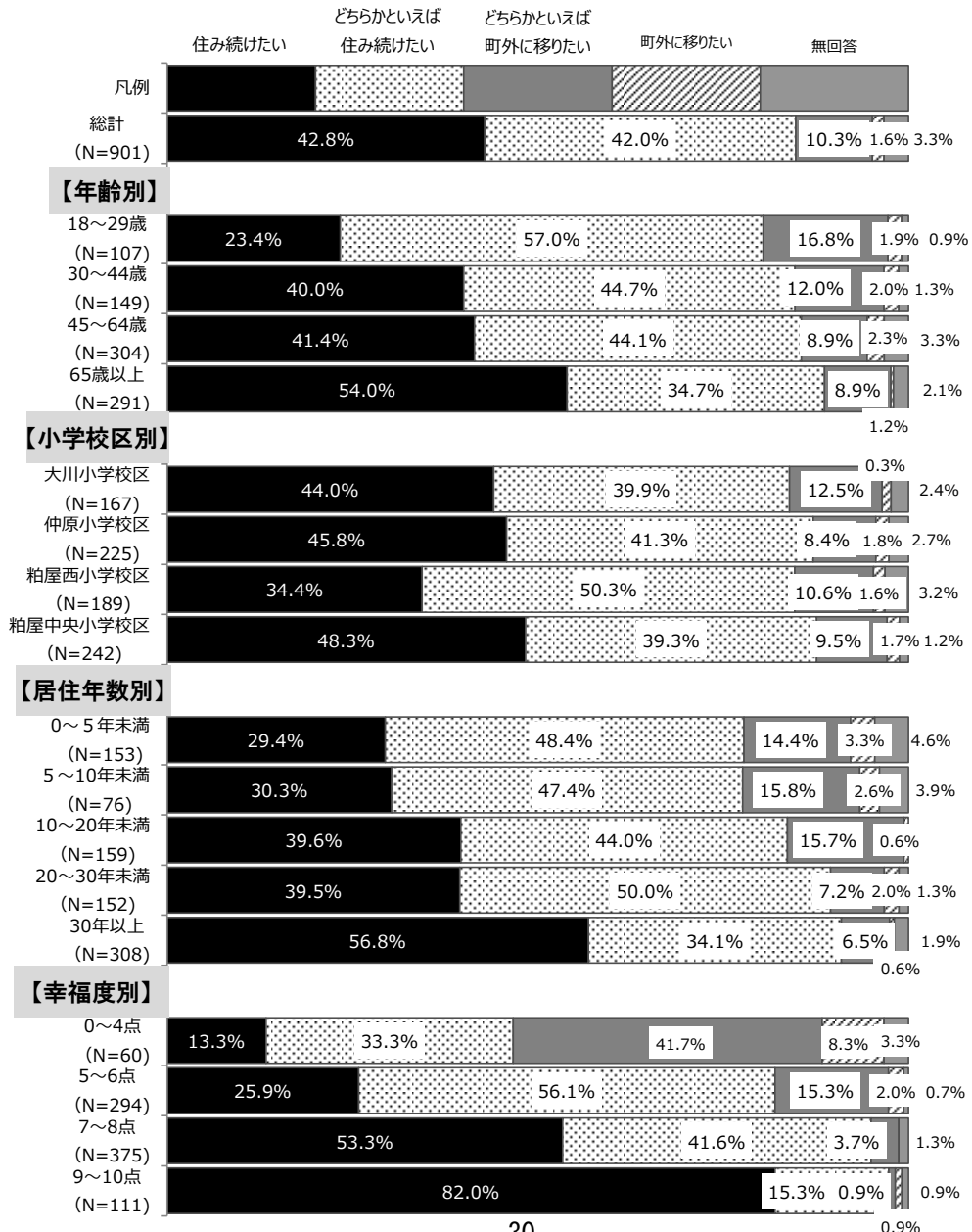
【問2-1：過去調査との比較】



<加重平均値による比較>

令和元年度調査	平成30年度調査	平成29年度調査
1.18	1.13	1.17

【問2-1：クロス集計（関連事項）】



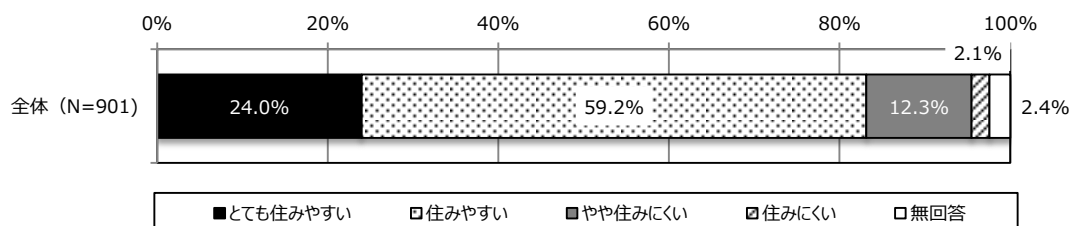
2. 粕屋町での暮らしについて

2-5 まちの住みやすさ

〔調査票／問2-2〕

粕屋町は、住みやすいと思いますか。(1つだけに○)

【問2-2：全体集計】



【回答結果】

<全体分析>

- 粕屋町の住み良さについて、「**住みやすい**」方が**59.2%**と最も高く、「とても住みやすい」方とあわせ、**83.2%**の方が『**住みやすい**』と回答しています。一方、『**住みにくい**』（「住みにくい」+「やや住みにくい」）方は**14.4%**となっています。
- 加重平均値により過去調査と比較すると、まちの住みやすさは、過去調査と比べ**最も高くな**っています。

<傾向分析>

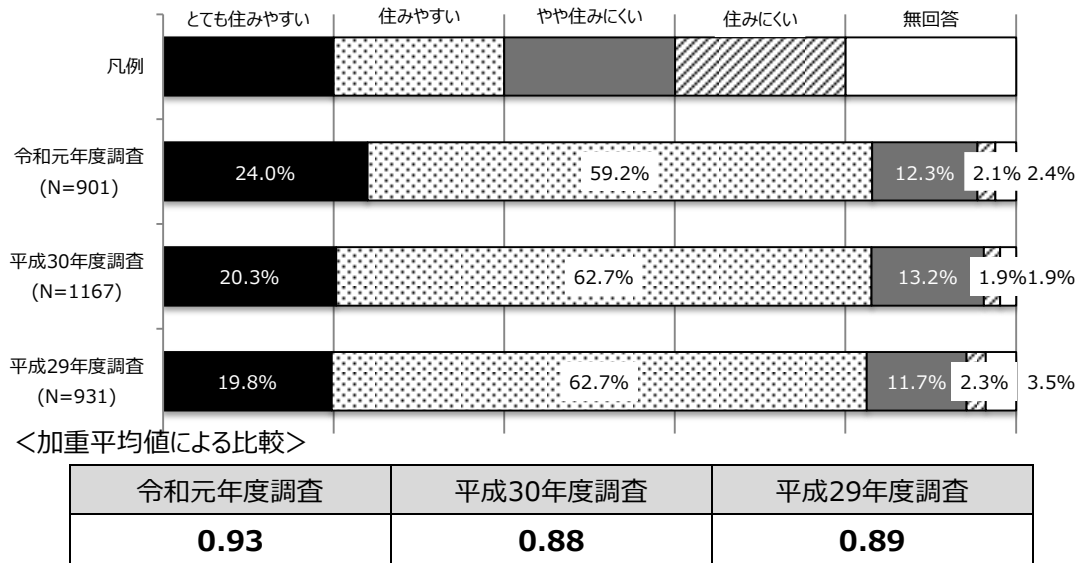
□ ポジティブ評価

- 幸福度別でみると、「**9～10点**」の方は、**67.6%**が「**とても住みやすい**」と回答しています。

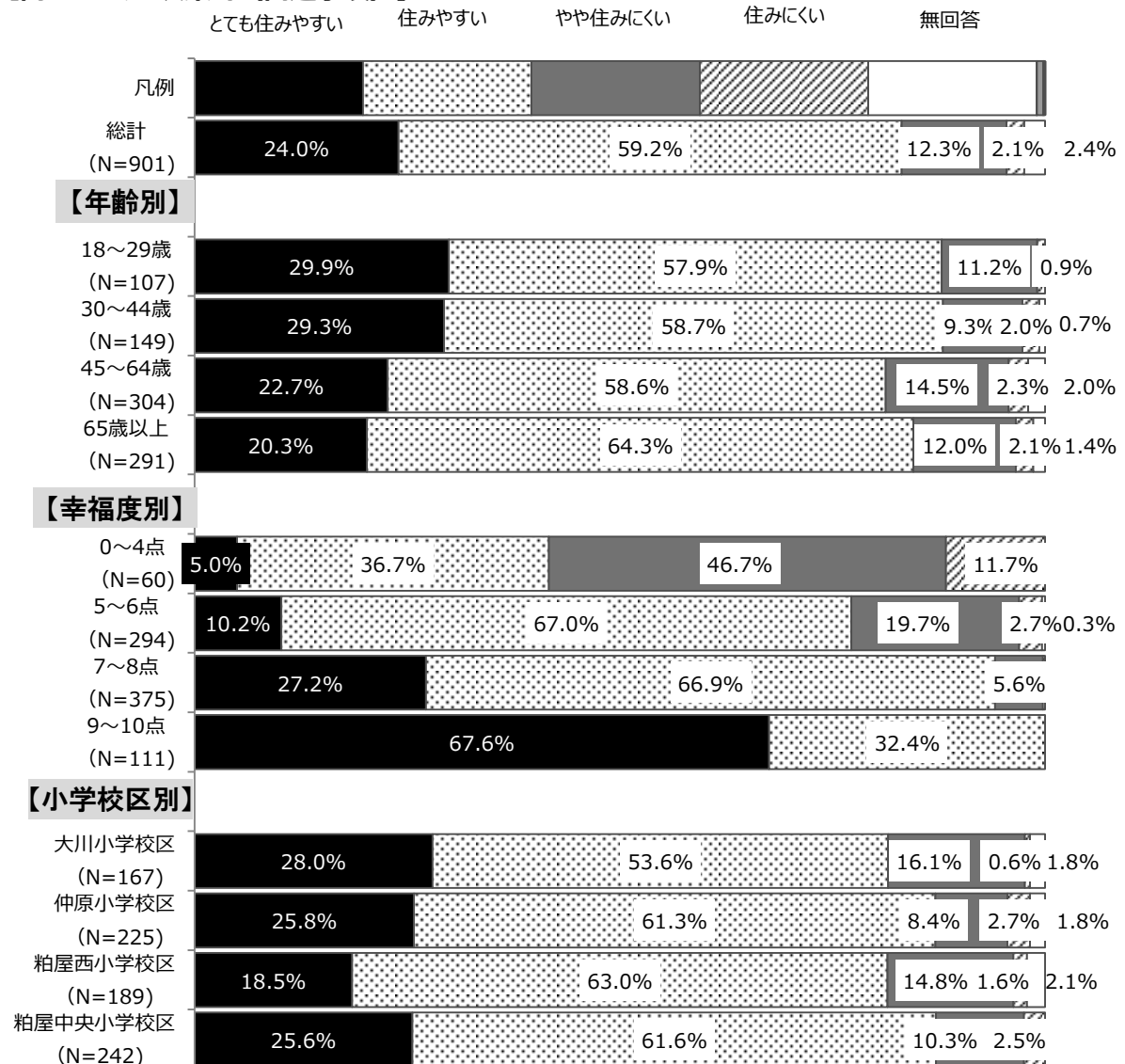
□ ネガティブ評価

- 幸福度別でみると、「**0～4点**」の方は、**58.4%**が、『**住みにくい**』（「住みにくい」+「やや住みにくい」）と回答しています。

【問2-2：過去調査との比較】



【問2-2：クロス集計（関連事項）】



2-6 住みやすい、住みにくい理由

〔調査票/問2-3〕

問2-2の回答について、どのような点から住みやすい(住みにくい)と思いますか。その理由をお書きください。
(自由記述)

<「住みやすい理由」の主な意見>

テーマ	主な意見
交通の便が良い、公共交通機関が近い、多い	○とにかく交通の便が良い。JR・バス・高速・空港等、全てに恵まれている。 ○駅が多い。空港・高速・インターチェンジ・博多駅まで近い。
商業施設が近い、買い物が便利	○ホームセンター・モール等、商業施設が充実している。 ○イオン・ゆめタウン他が近隣にある。
都会(福岡市・博多)に近い	○天神・博多へのアクセスが良い。それでいて静かで生活するのに適している。 ○中心地(博多・空港)へのアクセスが良く(近い。公共交通充実)。家賃も安価。
程よい田舎	○都会と田舎の中間で居心地が良い。 ○程よく栄えていて、程よく田舎がある。子育てもしやすいところ。
公共施設が整っていて便利	○コンパクトに図書館や体育施設、公園が充実している。 ○駕与丁公園・かすやドームなどの運動が出来る施設がある。
公園が近くにある	○駕与丁公園・ドーム等の施設が充実している。 ○駕与丁公園がある。
自然が豊か、多い	○自然も多く、静かな街で良いと思います。 ○自然があり、穏やかで、花も多く、幸せに思います。
災害が少ない	○災害が少ない。公の施設が整っている。
病院が近くにある、多い	○病院、銀行等が近くにある。全てコンパクトにて住みやすい。 ○病院も近くにあるので大変住みやすい。
子育てしやすい、子育て環境が充実している	○子ども達の教育指導、支援とかよく考えられて、その関係の方々が成長を温かく見守っていただいている。 ○子ども館や公民館での育児活動が行われていて育てやすい。
町民のふれあい・コミュニティが良い	○私の地域では昔ながらの声かけ、気配りが多く見られます。 ○地域の人達との繋がりが強いまちだから。

<「住みにくい理由」の主な意見>

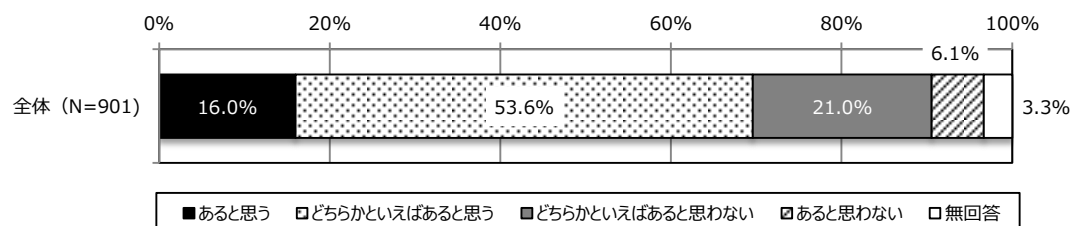
テーマ	主な意見
交通が不便	<ul style="list-style-type: none"> ○駅から離れると交通の便が悪い。 ○交通渋滞が多く、どこに移動するにも時間がかかる。 ○交通の便が悪い。コミュニティバスは行きは良くても帰りはないので、大回りして戻ることになる。
道路が悪い	<ul style="list-style-type: none"> ○道路が狭い。車道と歩道の区別がない道でも、大型トラックが走行する道が多い為、歩行者優先ではなく、車両優先になっている。 ○歩道・自転車道の確保が悪い。一方通行の確保、右折の禁止などで安全確保が改善されると思う。
子育て環境が悪い	<ul style="list-style-type: none"> ○学童保育所、保育園の不足。病児保育所など子育て支援をうたっている割には抜けている。 ○中学校卒業まで医療費無償ではない。決して子育てしやすいとは思えない。
公共料金が高い	<ul style="list-style-type: none"> ○水道料金が高い。 ○住民税が他地区に比べて高い。ゴミ袋が高い。
商業施設が少ない	<ul style="list-style-type: none"> ○飲食店が少ない。天神までのアクセスが悪い。 ○商店が少なく、イオンの大型店舗のみである。
治安が悪い、街灯が少ない	<ul style="list-style-type: none"> ○外灯が少ない。夜は危険。 ○防犯対策が都会と比べて、とても弱い。

2-7 地域での人と人のつながり

〔調査票／問3-1〕

粕屋町では、地域で人と人とのつながりがあると思いますか。(1つだけに○)

【問3-1：全体集計】



【回答結果】

<全体分析>

- 粕屋町では、地域で人と人とのつながりが「**どちらかといえばあると思う**」方が**53.6%**と最も高く、「あると思う」とあわせ、**69.6%**の方が『あると思う』と回答しています。一方、『あると思わない』（あると思わない+どちらかといえばあると思わない）方は**27.1%**となっています。
- 加重平均値により過去調査と比較すると、地域で人と人とのつながりは、過去調査と比べ**最も高くな**っています。

<傾向分析>

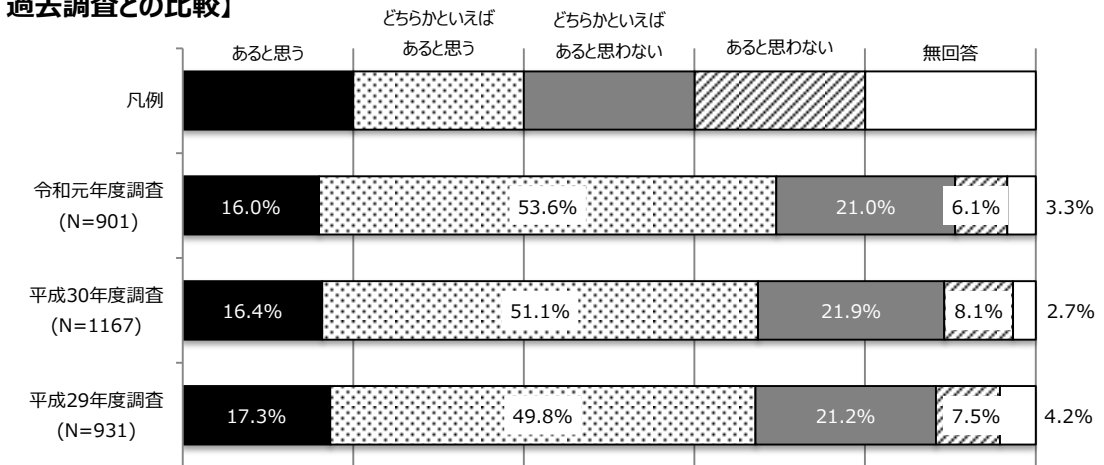
□ ポジティブ評価

- 幸福度別でみると、「**9～10点**」の方は、**36.0%**が地域で人と人とのつながりが「あると思う」と回答しています。
- 居住年数別でみると、「**30年以上**」の方は、**21.1%**が地域で人と人とのつながりが「あると思う」と回答しています。

□ ネガティブ評価

- 幸福度別でみると、「**0～4点**」の方の半数以上は地域で人と人とのつながりが『あると思わない』と回答しています。

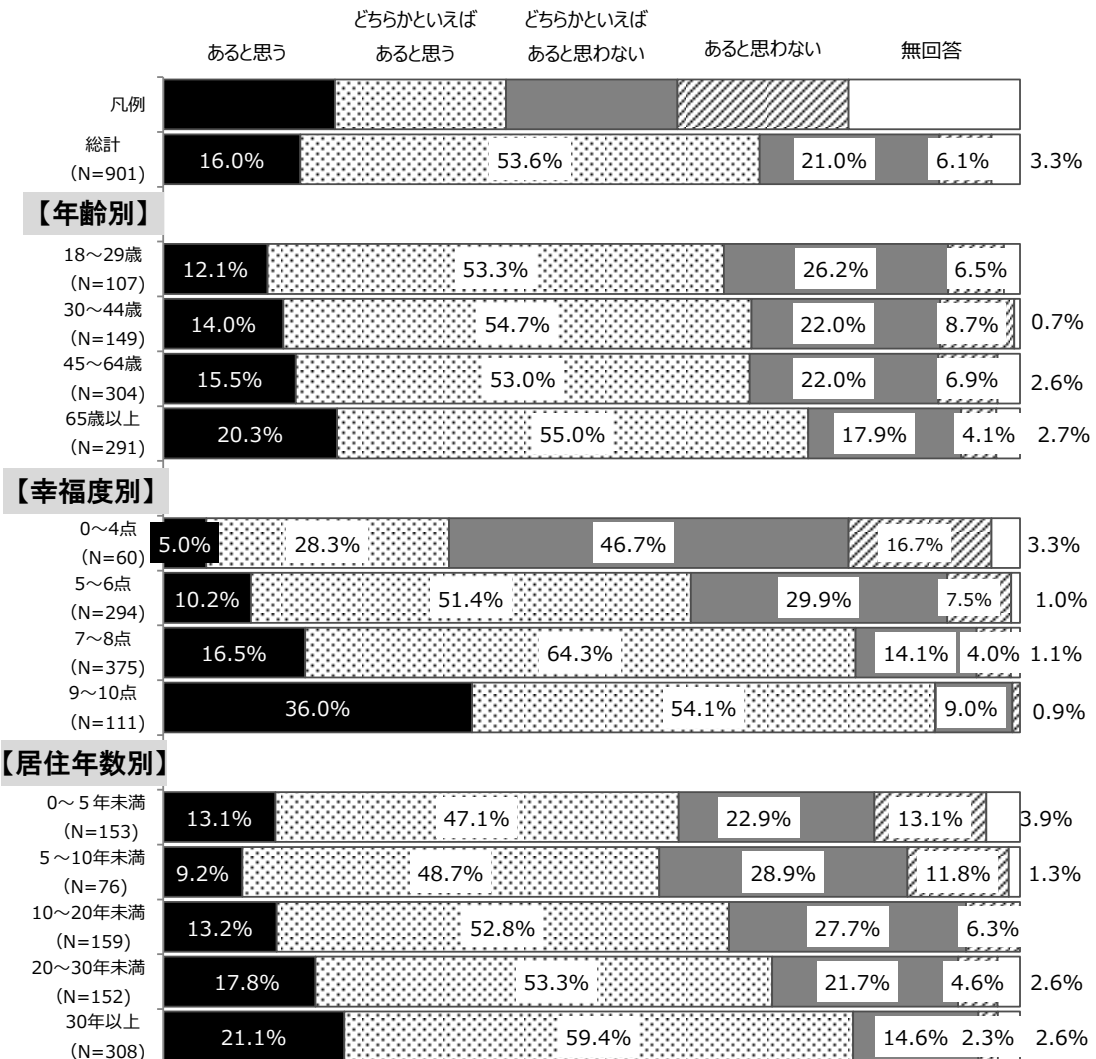
【問3-1：過去調査との比較】



<加重平均値による比較>

令和元年度調査	平成30年度調査	平成29年度調査
0.54	0.47	0.50

【問3-1：クロス集計（関連事項）】



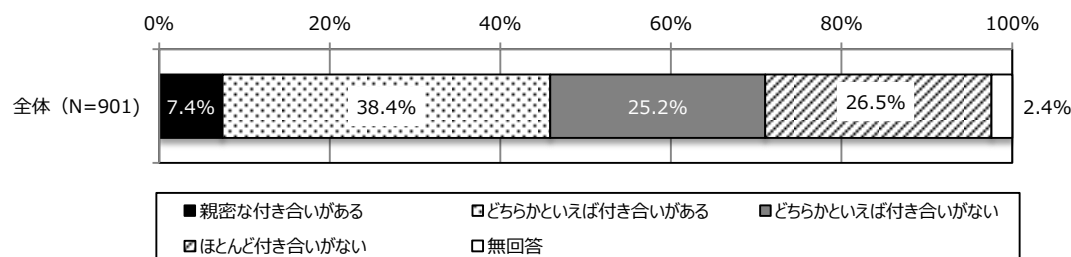
2. 粕屋町での暮らしについて

2-8 隣近所とのつきあい

〔調査票／問3-2〕

あなたは、隣近所とはどの程度のお付き合いをされていますか。(1つだけに○)

【問3-2：全体集計】



【回答結果】

<全体分析>

- 隣近所との付き合いについて、「どちらかといえば付き合いがある」方が**38.4%**と最も高く、「親密なつきあいがある」とあわせた**45.8%**が『付き合いがある』と回答しています。一方、『付き合いがない』（「ほとんど付き合いがない」+「どちらかといえば付き合いがない」）方も**51.7%**と半数以上となっています。
- 加重平均値により過去調査と比較すると、隣近所とのつきあいは、過去調査と比べ**最も高くなっています**。

<傾向分析>

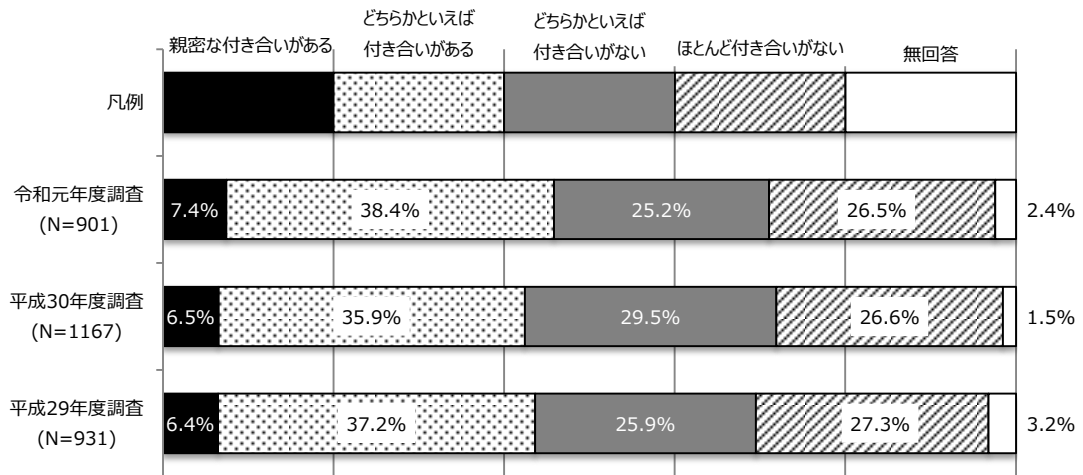
□ ポジティブ評価

- 年齢別でみると、「**65歳以上**」で『付き合いがある』方が高くなっています。
- 居住年数別でみると、「**30年以上**」で、『付き合いがある』方が高くなっています。

□ ネガティブ評価

- 年齢別でみると、「**30～44歳**」で、「ほとんど付き合いがない」方が高くなっています。
- 居住年数別でみると、「**5年未満**」で、「ほとんど付き合いがない」方が高くなっています。


【問3-2：過去調査との比較】



<加重平均値による比較>

令和元年度調査	平成30年度調査	平成29年度調査
-0.26	-0.34	-0.31

【問3-2：クロス集計（関連項目）】

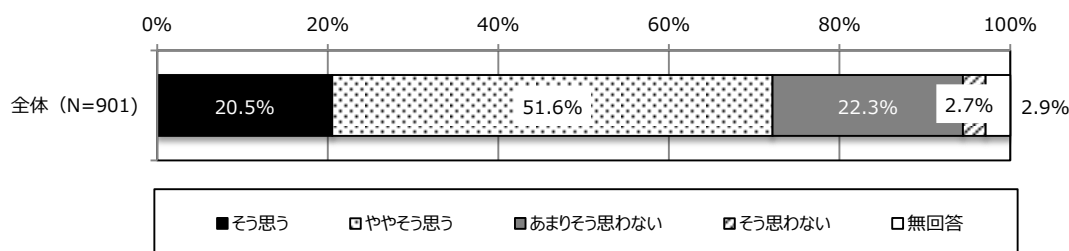


2-9 活力ある元気なまち

〔調査票／問4〕

粕屋町は、活力ある元気なまちだと思いますか。(1つだけに○)

【問4：全体集計】



【回答結果】

<全体分析>

- 粕屋町は、活力ある元気なまちだと「ややそう思う」方が**51.6%**と最も多く、「そう思う」方とあわせ、**71.1%**の方が『**そう思う**』と回答しています。一方、『**そう思わない**』（「そう思わない」+「あまりそう思わない」）方は**25.0%**となっています。
- 加重平均値により過去調査と比較すると、活力ある元気なまちへの評価は過去調査と比べ**最も高くな**っています。

<傾向分析>

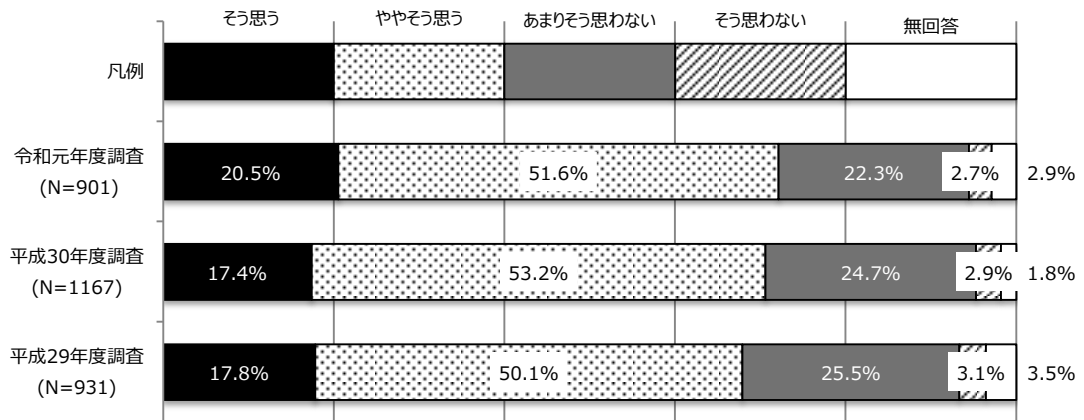
□ ポジティブ評価

- 年齢別でみると、「**18～29歳**」では活力ある元気なまちだと『**そう思う**』方が高くなっています。

□ ネガティブ評価

- 年齢別でみると、「**45～64歳**」「**65歳以上**」では活力ある元気なまちだと『**そう思わない**』方が全体と比べ若干高くなっています。

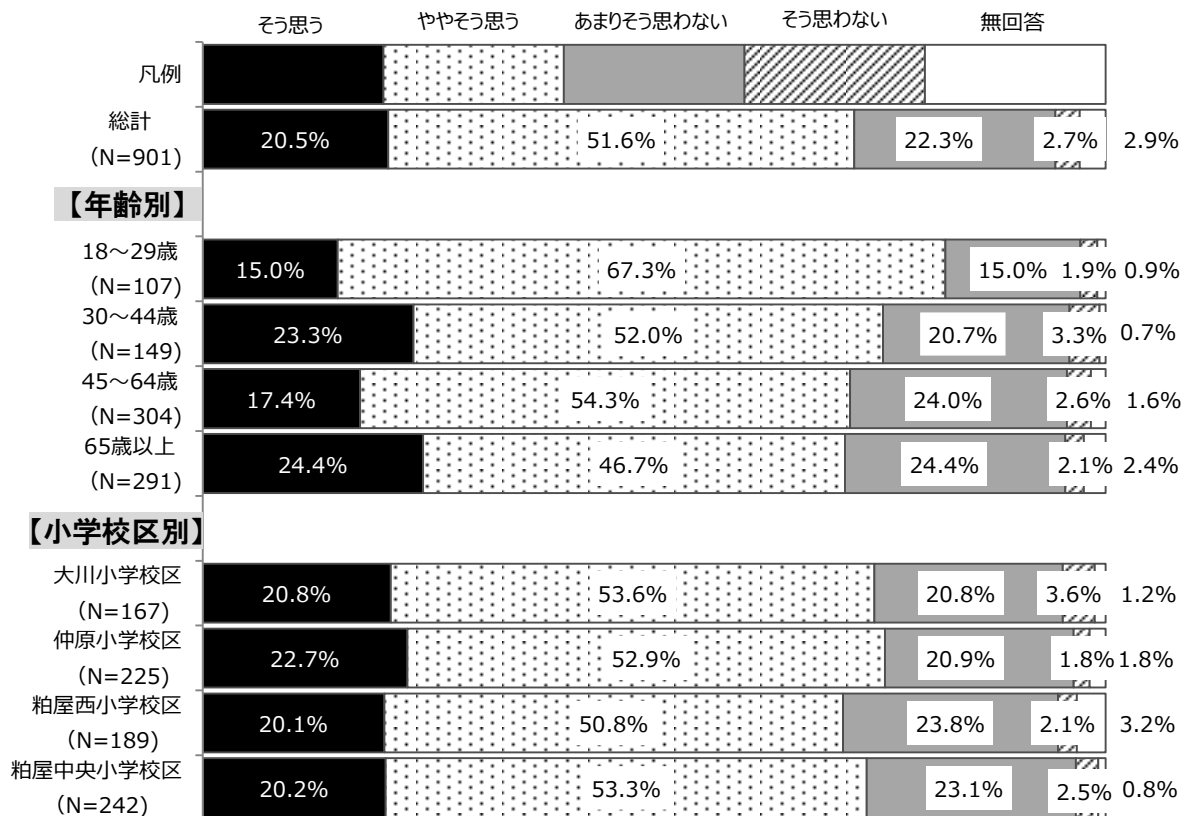
【問4：過去調査との比較】



<加重平均値による比較>

令和元年度調査	平成30年度調査	平成29年度調査
0.67	0.59	0.56

【問4：クロス集計（関連事項）】

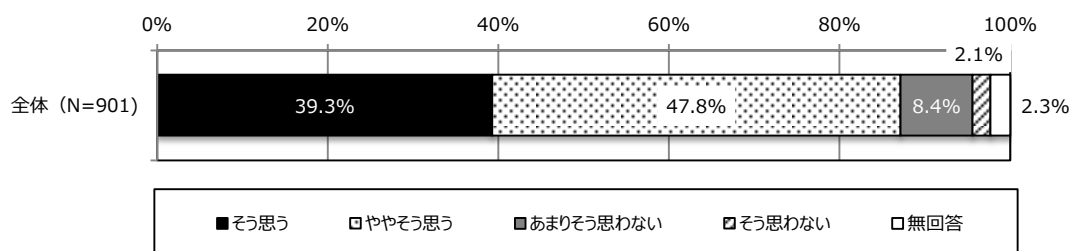


2-10 健康な暮らし

〔調査票／問5〕

あなたは、粕屋町で健康に暮らせていると思いますか。(1つだけに○)

【問5：全体集計】



【回答結果】

<全体分析>

○粕屋町で健康に暮らせていると「**ややそう思う**」方が**47.8%**と最も高く、「**そう思う**」とあわせ**87.1%**の方が『**そう思う**』と回答しています。一方、『**そう思わない**』（「**そう思わない**」+「**あまりそう思わない**」）方は**10.5%**となっています。

<傾向分析>

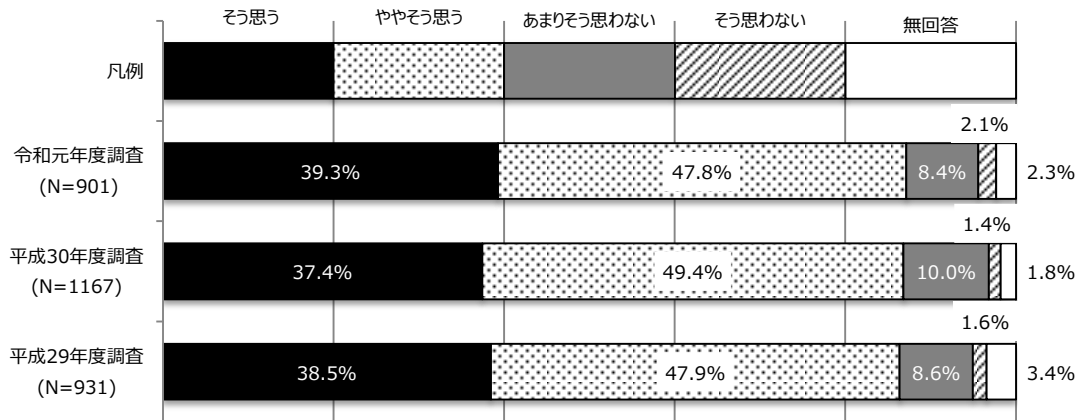
□ ポジティブ評価

○年齢別でみると、「**18～29歳**」で健康に暮らせていると「**そう思う**」方が高くなっています。

□ ネガティブ評価

○年齢別でみると、「**65歳以上**」で健康に暮らせていると「**あまりそう思わない**」方が高くなっています。

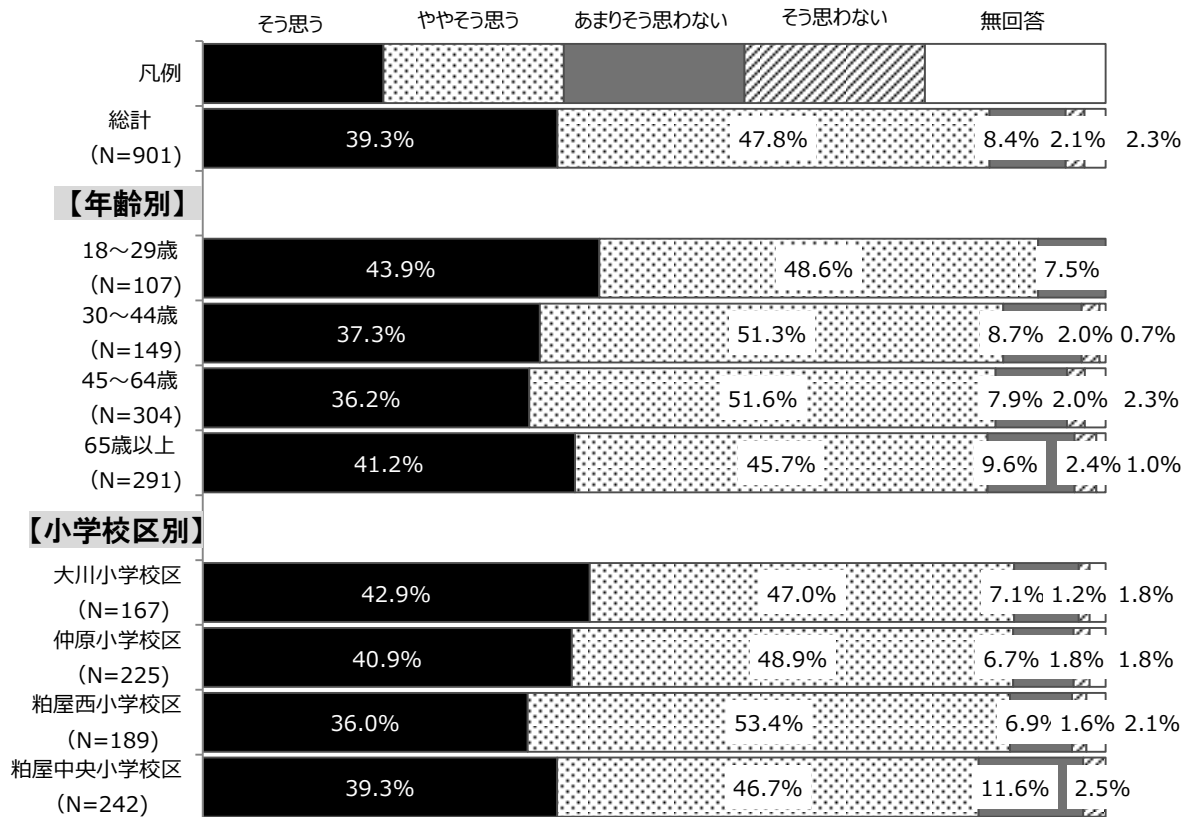
【問5：過去調査との比較】



<加重平均値による比較>

令和元年度調査	平成30年度調査	平成29年度調査
1.16	1.14	1.17

【問5：クロス集計（関連事項）】

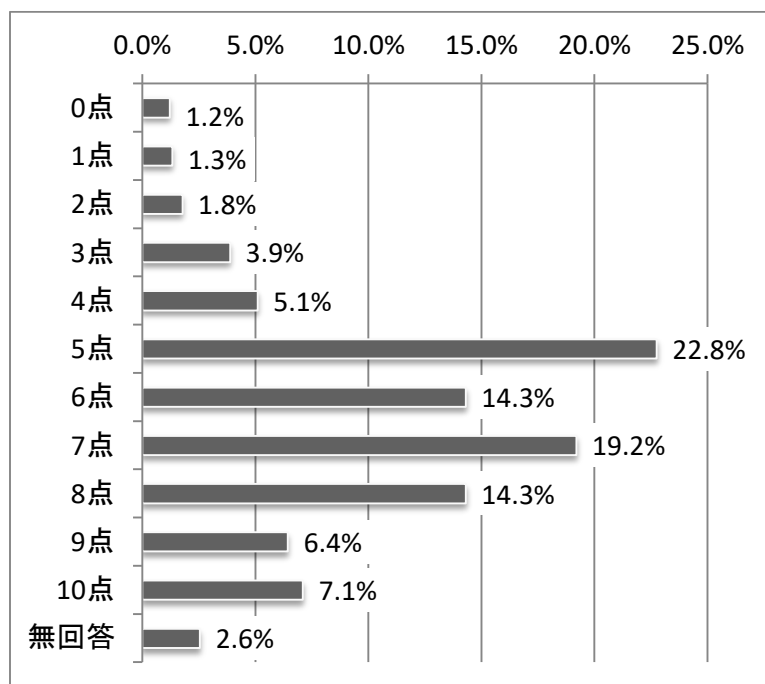


2-11 まちの愛着度

〔調査票／問6-1〕

あなたは、粕屋町にどのくらい愛着を感じますか。「強く感じている」を10点、「感じていない」を0点として、何点くらいになると思いますか。

【問6-1：全体集計】



【回答結果】

<全体分析>

- 粕屋町に対する愛着度については「**5点**」の回答者が最も多くなり、平均点（無回答者を除く）は**6.13点**となっています。

<傾向分析>

□ ポジティブ評価

- 年齢別を平均点で比較すると、「**65歳以上**」で愛着度が高くなっています。
- 小学校区別を平均点で比較すると、「**大川小学校区**」で愛着度が高くなっています。

□ ネガティブ評価

- 年齢別を平均点で比較すると、「**30～44歳**」で愛着度が低くなっています。

2. 粕屋町での暮らしについて

【問6-1：クロス集計】

選択項目	総計		18～29歳		30～44歳		45歳～64歳		65歳以上	
	人数	構成比	人数	構成比	人数	構成比	人数	構成比	人数	構成比
0点	11	1.2%	2	1.9%	3	2.0%	5	1.6%	1	0.3%
1点	12	1.3%	0	0.0%	3	2.0%	4	1.3%	2	0.7%
2点	16	1.8%	3	2.8%	6	4.0%	2	0.7%	5	1.7%
3点	35	3.9%	4	3.7%	11	7.3%	11	3.6%	5	1.7%
4点	46	5.1%	5	4.7%	4	2.7%	18	5.9%	17	5.8%
5点	205	22.8%	32	29.9%	32	21.3%	79	26.0%	59	20.3%
6点	129	14.3%	16	15.0%	31	20.7%	33	10.9%	42	14.4%
7点	173	19.2%	21	19.6%	27	18.0%	75	24.7%	41	14.1%
8点	129	14.3%	10	9.3%	13	8.7%	36	11.8%	66	22.7%
9点	58	6.4%	8	7.5%	8	5.3%	20	6.6%	20	6.9%
10点	64	7.1%	6	5.6%	11	7.3%	16	5.3%	26	8.9%
無回答	23	2.6%	0	0.0%	1	0.7%	5	1.6%	7	2.4%
合計	901	100.0%	107	100.0%	150	100.0%	304	100.0%	291	100.0%
平均点	6.31		6.10		5.94		6.22		6.68	

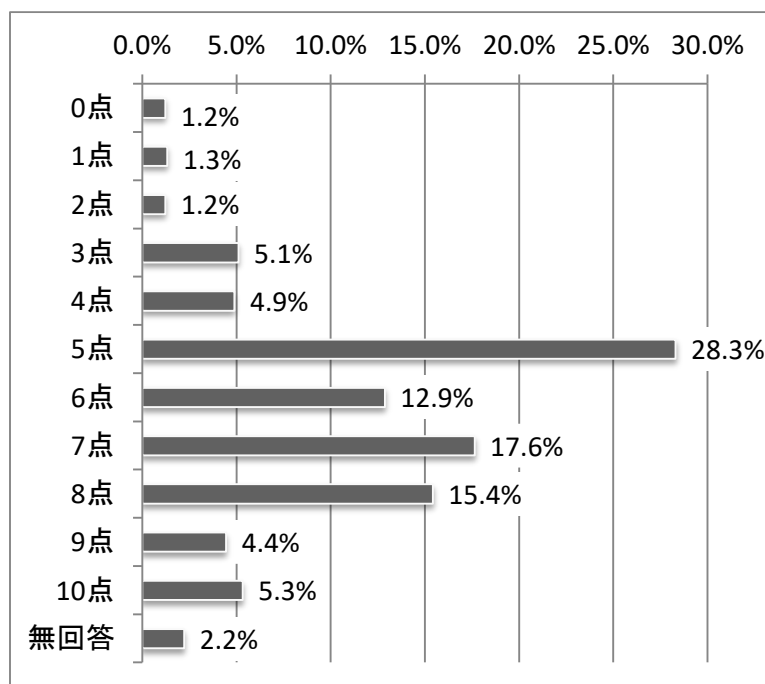
選択項目	総計		大川小学校区		仲原小学校区		粕屋西小学校区		粕屋中央小学校区	
	人数	構成比	人数	構成比	人数	構成比	人数	構成比	人数	構成比
0点	11	1.2%	1	0.6%	4	1.8%	2	1.1%	4	1.7%
1点	12	1.3%	0	0.0%	3	1.3%	2	1.1%	4	1.7%
2点	16	1.8%	3	1.8%	4	1.8%	5	2.6%	4	1.7%
3点	35	3.9%	9	5.4%	10	4.4%	7	3.7%	2	0.8%
4点	46	5.1%	6	3.6%	10	4.4%	15	7.9%	11	4.5%
5点	205	22.8%	42	25.0%	45	20.0%	44	23.3%	59	24.4%
6点	129	14.3%	27	16.1%	27	12.0%	27	14.3%	39	16.1%
7点	173	19.2%	22	13.1%	50	22.2%	36	19.0%	53	21.9%
8点	129	14.3%	30	17.9%	32	14.2%	23	12.2%	35	14.5%
9点	58	6.4%	12	7.1%	17	7.6%	12	6.3%	14	5.8%
10点	64	7.1%	13	7.7%	19	8.4%	12	6.3%	15	6.2%
無回答	23	2.6%	3	1.8%	4	1.8%	4	2.1%	2	0.8%
合計	901	100.0%	168	100.0%	225	100.0%	189	100.0%	242	100.0%
平均点	6.31		6.43		6.41		6.16		6.33	

2-12 まちの推奨度

〔調査票／問6-2〕

あなたは、「粕屋町の魅力を誰かにすすめたい」と、どの程度思っていますか。「とてもすすめたい」を10点、「すすめたくない」を0点として、何点くらいになると思いますか。

【問6-2：全体集計】



【回答結果】

<全体分析>

- 粕屋町の推奨度については「**5点**」の回答者が最も多くなり、平均点（無回答者を除く）は**6.11点**となっています。

<傾向分析>

□ ポジティブ評価

- 年齢別を平均点で比較すると、「**65歳以上**」で推奨度が高くなっています。
- 小学校区別を平均点で比較すると、「**大川小学校区**」で推奨度が高くなっています。

□ ネガティブ評価

- 年齢別を平均点で比較すると、「**30～44歳**」で推奨度が低くなっています。

2. 粕屋町での暮らしについて

【問6-2 : クロス集計】

選択項目	総計		18～29歳		30～44歳		45歳～64歳		65歳以上	
	人数	構成比	人数	構成比	人数	構成比	人数	構成比	人数	構成比
0点	11	1.2%	1	0.9%	2	1.3%	6	2.0%	2	0.7%
1点	12	1.3%	0	0.0%	0	0.0%	4	1.3%	5	1.7%
2点	11	1.2%	2	1.9%	3	2.0%	5	1.6%	1	0.3%
3点	46	5.1%	6	5.6%	13	8.7%	11	3.6%	13	4.5%
4点	44	4.9%	6	5.6%	7	4.7%	11	3.6%	17	5.8%
5点	255	28.3%	31	29.0%	45	30.0%	86	28.3%	82	28.2%
6点	116	12.9%	16	15.0%	24	16.0%	40	13.2%	34	11.7%
7点	159	17.6%	19	17.8%	25	16.7%	60	19.7%	47	16.2%
8点	139	15.4%	18	16.8%	14	9.3%	47	15.5%	56	19.2%
9点	40	4.4%	3	2.8%	5	3.3%	12	3.9%	19	6.5%
10点	48	5.3%	5	4.7%	11	7.3%	17	5.6%	11	3.8%
無回答	20	2.2%	0	0.0%	1	0.7%	5	1.6%	4	1.4%
合計	901	100.0%	107	100.0%	150	100.0%	304	100.0%	291	100.0%
平均点	6.11		6.08		5.93		6.14		6.22	

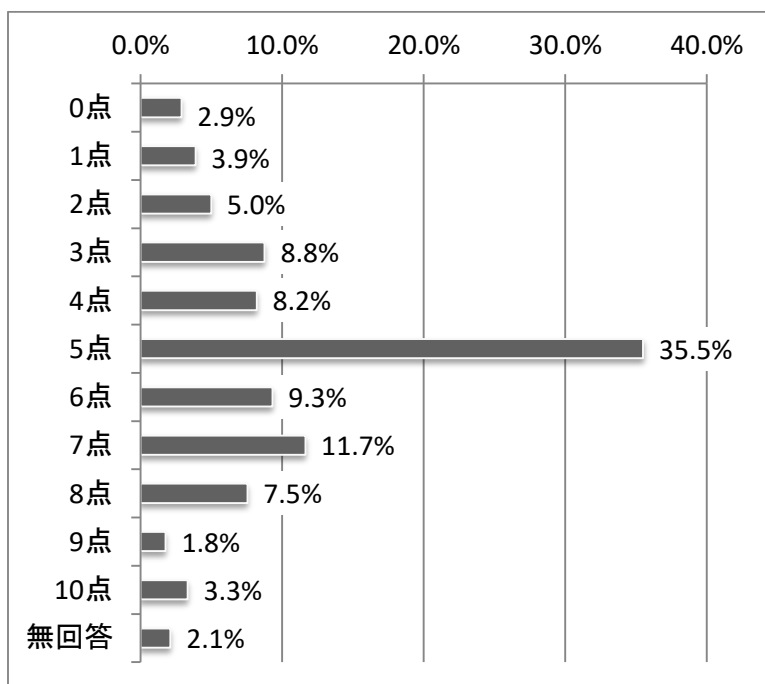
選択項目	総計		大川小学校区		仲原小学校区		粕屋西小学校区		粕屋中央小学校区	
	人数	構成比	人数	構成比	人数	構成比	人数	構成比	人数	構成比
0点	11	1.2%	0	0.0%	4	1.8%	3	1.6%	4	1.7%
1点	12	1.3%	0	0.0%	3	1.3%	4	2.1%	2	0.8%
2点	11	1.2%	3	1.8%	2	0.9%	4	2.1%	2	0.8%
3点	46	5.1%	9	5.4%	11	4.9%	9	4.8%	8	3.3%
4点	44	4.9%	10	6.0%	10	4.4%	10	5.3%	9	3.7%
5点	255	28.3%	47	28.0%	58	25.8%	54	28.6%	76	31.4%
6点	116	12.9%	20	11.9%	31	13.8%	29	15.3%	29	12.0%
7点	159	17.6%	28	16.7%	42	18.7%	31	16.4%	46	19.0%
8点	139	15.4%	29	17.3%	35	15.6%	24	12.7%	45	18.6%
9点	40	4.4%	7	4.2%	12	5.3%	8	4.2%	12	5.0%
10点	48	5.3%	13	7.7%	13	5.8%	9	4.8%	9	3.7%
無回答	20	2.2%	2	1.2%	4	1.8%	4	2.1%	0	0.0%
合計	901	100.0%	168	100.0%	225	100.0%	189	100.0%	242	100.0%
平均点	6.11		6.32		6.19		5.91		6.20	

2-13 まちづくりへの関わり度

〔調査票／問6-3〕

あなたは、粕屋町をより良くするための活動にどの程度関わりたいと思いますか。「積極的に関わりたい」を10点、「関わりたくない」を0点として、何点くらいになると思いますか

【問6-3：全体集計】



【回答結果】

<全体分析>

- 粕屋町のまちづくりへの関わり度については「**5点**」の回答者が最も多くなり、平均点（無回答者を除く）は**5.09点**となっています。

<傾向分析>

□ ポジティブ評価

- 年齢別を平均点で比較すると、「**65歳以上**」でまちづくりの関わり度が高くなっています。
- 小学校区別を平均点で比較すると、「**粕屋中央小学校区**」「**大川小学校区**」でまちづくりの関わり度が高くなっています。

□ ネガティブ評価

- 年齢別を平均点で比較すると、「**30～44歳**」でまちづくりの関わり度が低くなっています。

2. 粕屋町での暮らしについて

【問6-3 : クロス集計】

選択項目	総計		18～29歳		30～44歳		45歳～64歳		65歳以上	
	人数	構成比	人数	構成比	人数	構成比	人数	構成比	人数	構成比
0点	26	2.9%	1	0.9%	12	8.0%	11	3.6%	1	0.3%
1点	35	3.9%	3	2.8%	4	2.7%	17	5.6%	10	3.4%
2点	45	5.0%	10	9.3%	13	8.7%	10	3.3%	8	2.7%
3点	79	8.8%	8	7.5%	22	14.7%	31	10.2%	17	5.8%
4点	74	8.2%	12	11.2%	10	6.7%	23	7.6%	25	8.6%
5点	320	35.5%	40	37.4%	52	34.7%	105	34.5%	110	37.8%
6点	84	9.3%	11	10.3%	18	12.0%	29	9.5%	23	7.9%
7点	105	11.7%	10	9.3%	6	4.0%	38	12.5%	43	14.8%
8点	68	7.5%	4	3.7%	6	4.0%	25	8.2%	30	10.3%
9点	16	1.8%	3	2.8%	0	0.0%	5	1.6%	8	2.7%
10点	30	3.3%	5	4.7%	6	4.0%	9	3.0%	9	3.1%
無回答	19	2.1%	0	0.0%	1	0.7%	1	0.3%	7	2.4%
合計	901	100.0%	107	100.0%	150	100.0%	304	100.0%	291	100.0%
平均点	5.09		5.05		4.39		5.02		5.52	

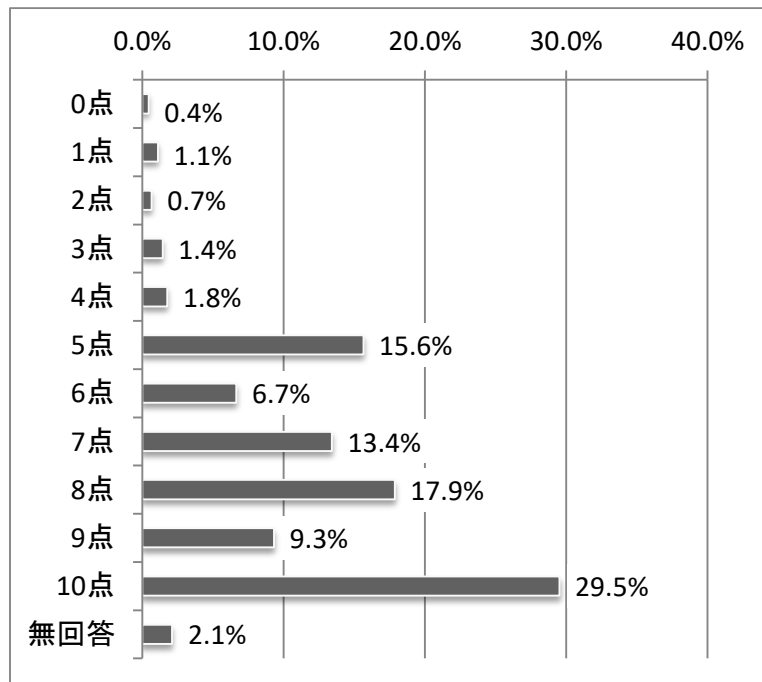
選択項目	総計		大川小学校区		仲原小学校区		粕屋西小学校区		粕屋中央小学校区	
	人数	構成比	人数	構成比	人数	構成比	人数	構成比	人数	構成比
0点	26	2.9%	4	2.4%	13	5.8%	4	2.1%	4	1.7%
1点	35	3.9%	4	2.4%	7	3.1%	8	4.2%	12	5.0%
2点	45	5.0%	6	3.6%	9	4.0%	9	4.8%	14	5.8%
3点	79	8.8%	17	10.1%	24	10.7%	17	9.0%	18	7.4%
4点	74	8.2%	21	12.5%	10	4.4%	20	10.6%	14	5.8%
5点	320	35.5%	61	36.3%	83	36.9%	61	32.3%	93	38.4%
6点	84	9.3%	13	7.7%	22	9.8%	22	11.6%	22	9.1%
7点	105	11.7%	14	8.3%	26	11.6%	21	11.1%	32	13.2%
8点	68	7.5%	14	8.3%	20	8.9%	14	7.4%	17	7.0%
9点	16	1.8%	4	2.4%	5	2.2%	5	2.6%	2	0.8%
10点	30	3.3%	8	4.8%	6	2.7%	3	1.6%	12	5.0%
無回答	19	2.1%	2	1.2%	0	0.0%	5	2.6%	2	0.8%
合計	901	100.0%	168	100.0%	225	100.0%	189	100.0%	242	100.0%
平均点	5.09		5.18		5.03		5.04		5.19	

2-14 まちづくりへの感謝度

〔調査票／問6-4〕

あなたは、粕屋町をより良くするために活動している人に対して、どの程度感謝したいですか。「とても感謝したい」を10点、「感謝したくない」を0点として、何点くらいになると思いますか。

【問6-4：全体集計】



【回答結果】

<全体分析>

- 粕屋町のまちづくりへの感謝度については「**10点**」の回答者が最も多くなり、平均点（無回答者を除く）は**7.64点**となっています。

<傾向分析>

□ ポジティブ評価

- 年齢別を平均点で比較すると、「**45歳～64歳**」でまちづくりの感謝度が高くなっています。
- 小学校区別を平均点で比較すると、「**大川小学校区**」でまちづくりの感謝度が高くなっています。

□ ネガティブ評価

- 年齢別を平均点で比較すると、「**65歳以上**」でまちづくりの感謝度が低くなっています。

2. 粕屋町での暮らしについて

【問6-4 : クロス集計】

選択項目	総計		18～29歳		30～44歳		45歳～64歳		65歳以上	
	人数	構成比	人数	構成比	人数	構成比	人数	構成比	人数	構成比
0点	4	0.4%	0	0.0%	1	0.7%	2	0.7%	1	0.3%
1点	10	1.1%	0	0.0%	2	1.3%	6	2.0%	0	0.0%
2点	6	0.7%	0	0.0%	0	0.0%	2	0.7%	4	1.4%
3点	13	1.4%	1	0.9%	2	1.3%	3	1.0%	5	1.7%
4点	16	1.8%	2	1.9%	3	2.0%	3	1.0%	7	2.4%
5点	141	15.6%	19	17.8%	20	13.3%	45	14.8%	49	16.8%
6点	60	6.7%	11	10.3%	11	7.3%	10	3.3%	27	9.3%
7点	121	13.4%	17	15.9%	29	19.3%	37	12.2%	33	11.3%
8点	161	17.9%	19	17.8%	20	13.3%	65	21.4%	53	18.2%
9点	84	9.3%	12	11.2%	10	6.7%	25	8.2%	34	11.7%
10点	266	29.5%	26	24.3%	50	33.3%	106	34.9%	71	24.4%
無回答	19	2.1%	0	0.0%	2	1.3%	0	0.0%	7	2.4%
合計	901	100.0%	107	100.0%	150	100.0%	304	100.0%	291	100.0%
平均点	7.64		7.58		7.70		7.83		7.50	

選択項目	総計		大川小学校区		仲原小学校区		粕屋西小学校区		粕屋中央小学校区	
	人数	構成比	人数	構成比	人数	構成比	人数	構成比	人数	構成比
0点	4	0.4%	0	0.0%	3	1.3%	1	0.5%	0	0.0%
1点	10	1.1%	2	1.2%	2	0.9%	1	0.5%	3	1.2%
2点	6	0.7%	0	0.0%	4	1.8%	1	0.5%	1	0.4%
3点	13	1.4%	3	1.8%	1	0.4%	4	2.1%	2	0.8%
4点	16	1.8%	2	1.2%	1	0.4%	7	3.7%	5	2.1%
5点	141	15.6%	25	14.9%	35	15.6%	22	11.6%	41	16.9%
6点	60	6.7%	12	7.1%	17	7.6%	13	6.9%	14	5.8%
7点	121	13.4%	26	15.5%	28	12.4%	28	14.8%	30	12.4%
8点	161	17.9%	26	15.5%	38	16.9%	38	20.1%	52	21.5%
9点	84	9.3%	13	7.7%	26	11.6%	17	9.0%	21	8.7%
10点	266	29.5%	57	33.9%	70	31.1%	53	28.0%	71	29.3%
無回答	19	2.1%	2	1.2%	0	0.0%	4	2.1%	2	0.8%
合計	901	100.0%	168	100.0%	225	100.0%	189	100.0%	242	100.0%
平均点	7.64		7.79		7.68		7.64		7.69	

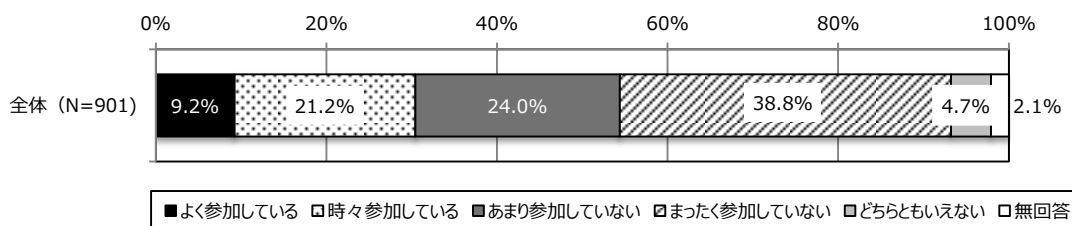
3. 【協働・地域活動】【防災・安全】【教育文化】のまちづくりについて

3-1 地域活動の参加状況

〔調査票／問7〕

【地域活動】あなたは、地域行事(夏祭りや餅つきなど)に日頃から参加していますか。(1つだけに○)

【問7：全体集計】



【回答結果】

<全体分析>

- 地域行事の参加状況についてみると、「まったく参加していない」方が**38.8%**と最も高く、「あまり参加していない」とあわせ**62.8%**の方が『参加していない』と回答しています。一方、『参加している』（よく参加している＋時々参加している）方は**30.4%**となっています。
- 加重平均値により過去調査と比較すると、地域行事の参加状況は、過去の調査と比べ**最も低**くなっています。

<傾向分析>

□ ポジティブ評価

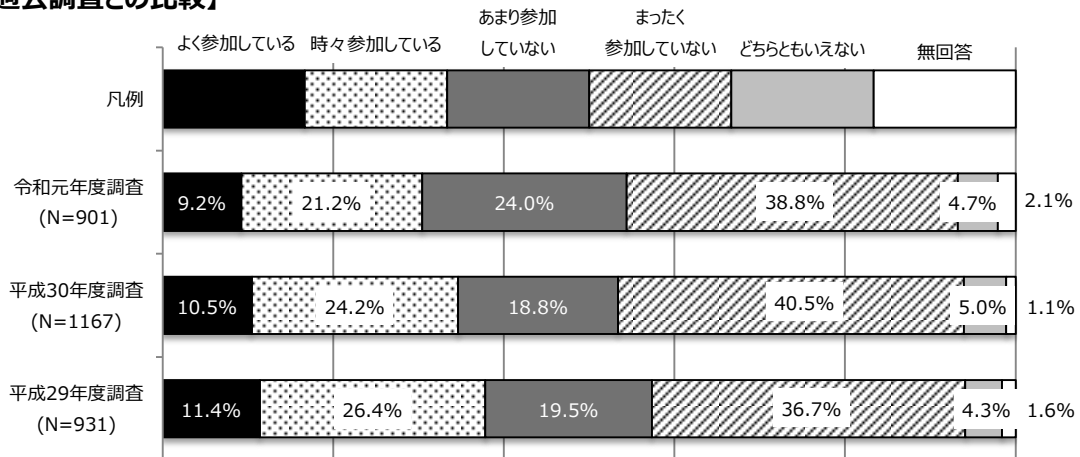
- 年齢別でみると、「**65歳以上**」、居住年数別でみると、「**30年以上**」で「よく参加している」方が高くなっています。
- 小学校区別にみると、「**大川小学校区**」で「よく参加している」方が高くなっています。

□ ネガティブ評価

- 年齢別でみると、「**18～29歳**」、居住年数別でみると、「**5年未満**」で「まったく参加していない」方が高くなっています。

3. 【協働・地域活動】【防災・安全】【教育文化】のまちづくりについて

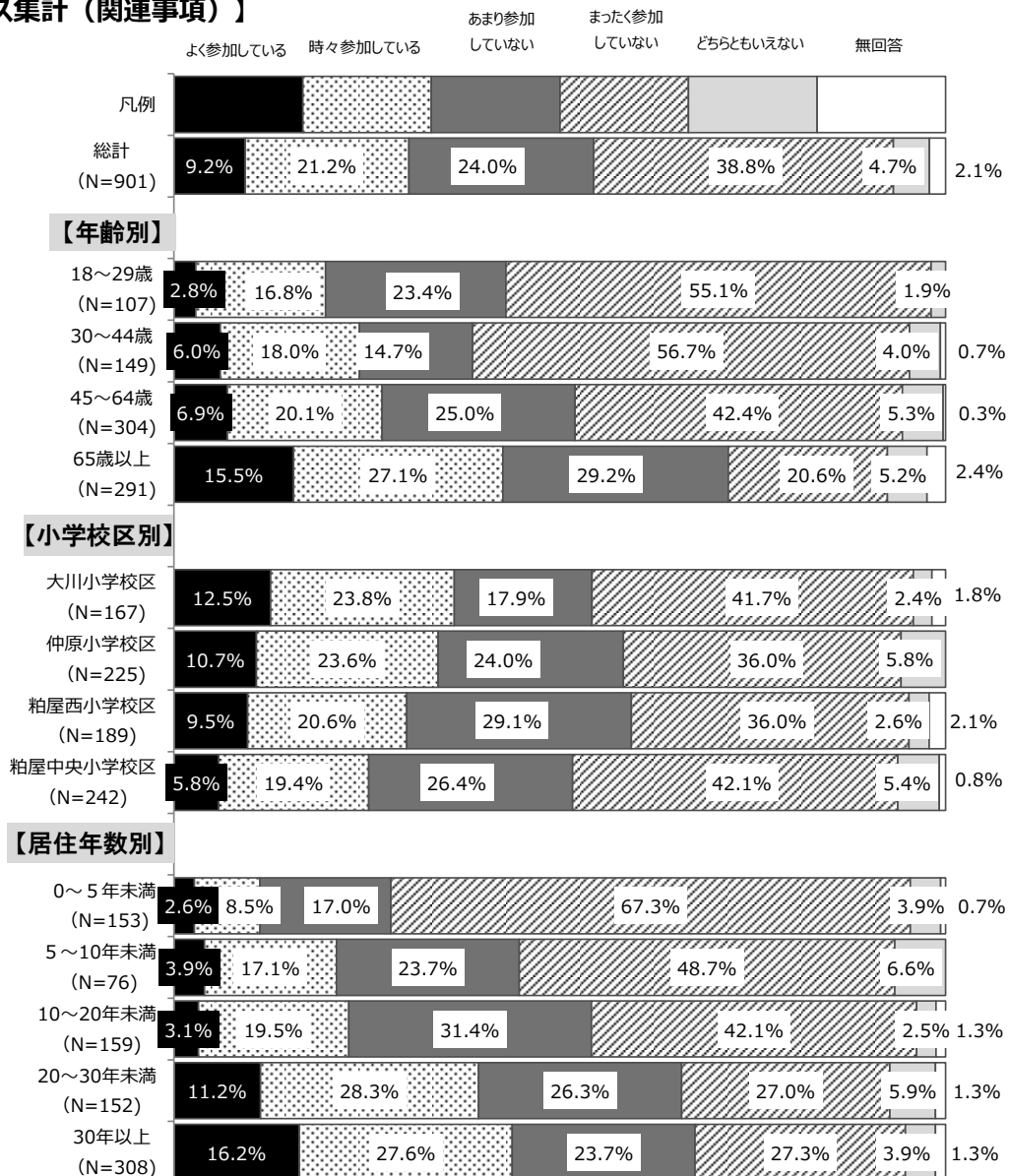
【問7：過去調査との比較】



<加重平均値による比較>

令和元年度調査	平成30年度調査	平成29年度調査
-0.63	-0.55	-0.45

【問7：クロス集計（関連事項）】

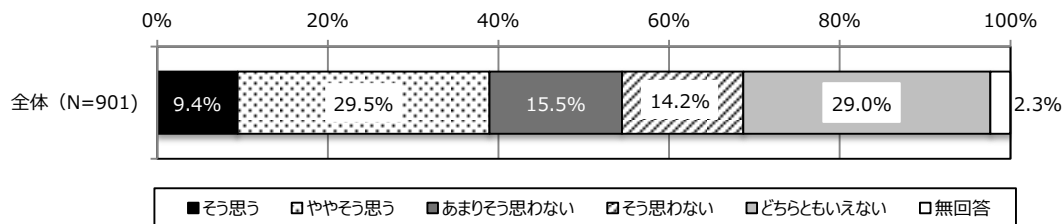


3-2 まちづくりへの参加意向

〔調査票／問8〕

【ボランティア】あなたは、ボランティアなどのまちづくりに参加したいと思いますか。(1つだけに○)

【問8：全体集計】



【回答結果】

<全体分析>

- ボランティアなどのまちづくりへの参加意向について、「ややそう思う」方が**29.5%**と最も高く、「そう思う」と「ややそう思う」をあわせた、**38.9%**の方が『**参加したいと思う**』と回答しています。一方、『**参加したいと思わない**』（「そう思わない」+「あまりそう思わない」）方は**29.7%**となっています。
- 加重平均値により過去調査と比較すると、まちづくりへの参加意向は、過去調査と比べ**最も高くな**っています。

<傾向分析>

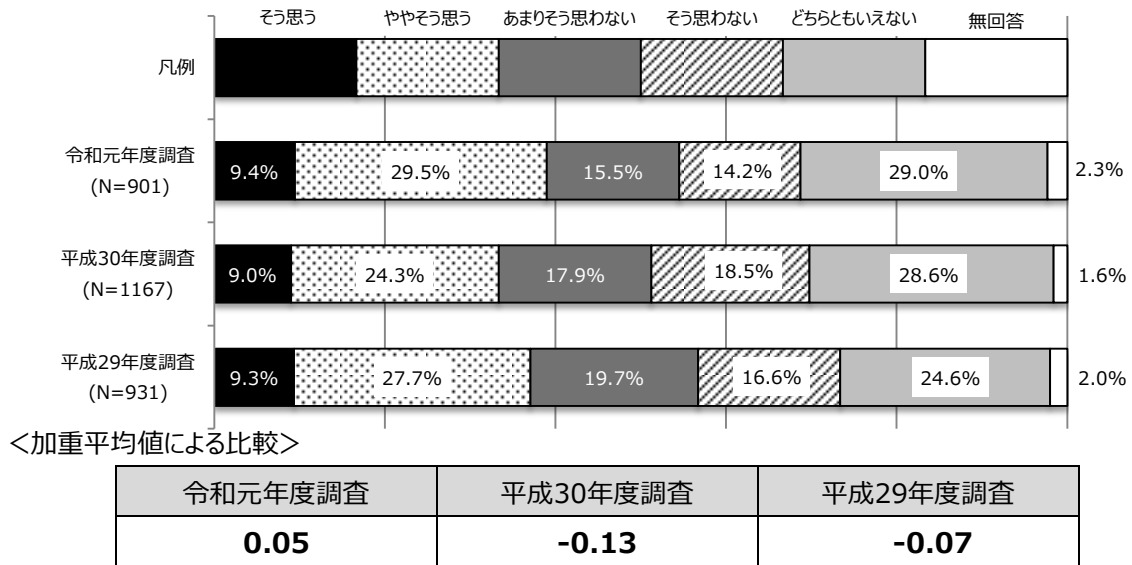
□ ポジティブ評価

- 年齢別でみると、「**45歳～64歳**」で、ボランティアなどのまちづくりへ『**参加したいと思う**』方が**43.8%**と高くなっています。

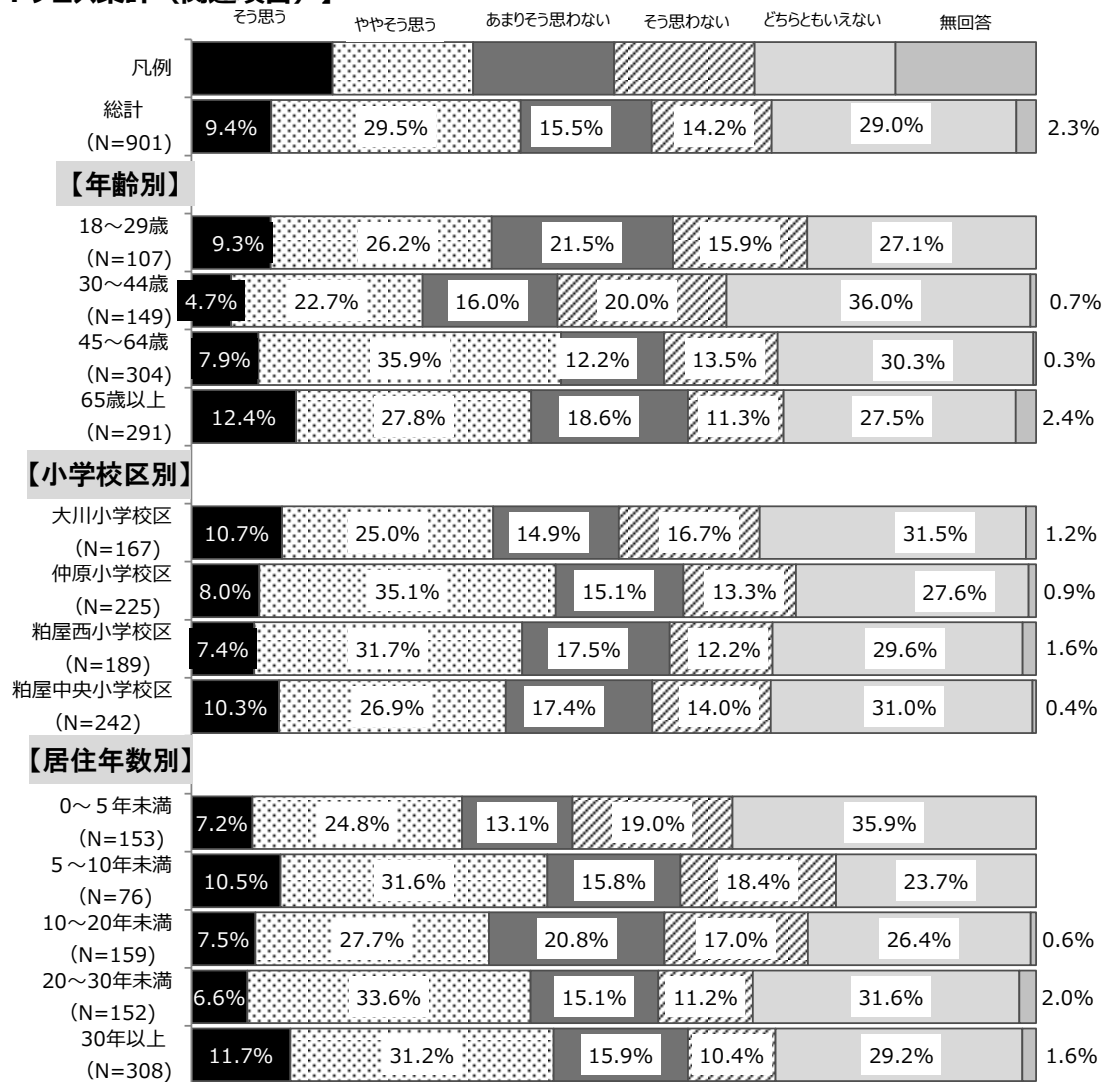
□ ネガティブ評価

- 年齢別でみると、「**30～34歳**」で、ボランティアなどのまちづくりへの参加に『**そう思わない**』方が**20.0%**と高くなっています。

【問8：過去調査との比較】



【問8：クロス集計（関連項目）】

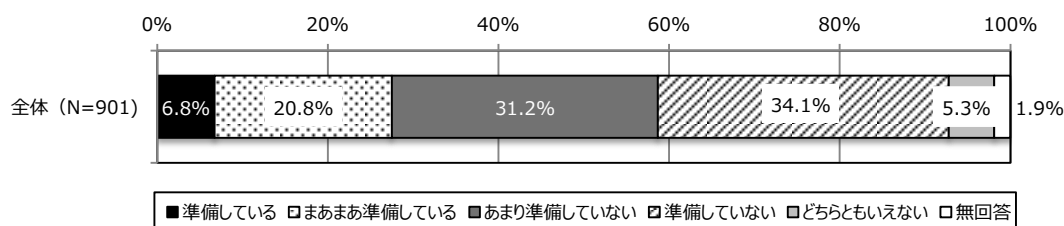


3-3 災害用備品の準備

〔調査票／問9〕

【防災】あなたは、日頃から災害用備品を準備していますか。(1つだけに○)

【問9：全体集計】



【回答結果】

<全体分析>

- 日頃から災害用備品を「**準備していない**」方が**34.1%**と最も多く、「あまり準備していない」とあわせ、**65.3%**の方が『**準備していない**』と回答しており、依然として防災の備えが進んでいないことがわかります。一方、『**準備している**』(準備している+まあまあ準備している)方は**27.6%**となっています。
- 加重平均値により過去調査と比較すると、災害用備品の準備は、過去調査と比べ**最も高**なっています。

<傾向分析>

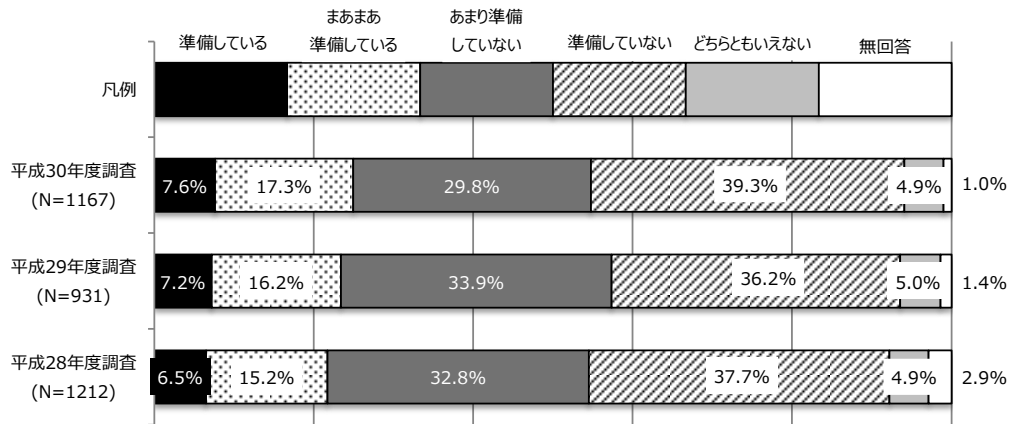
□ ポジティブ評価

- 年齢別でみると、「**65歳以上**」で日頃から災害用備品を『**準備している**』方が高くなっています。

□ ネガティブ評価

- 年齢別でみると、「**18～29歳**」で日頃から災害用備品を「**準備していない**」方が高くなっています。

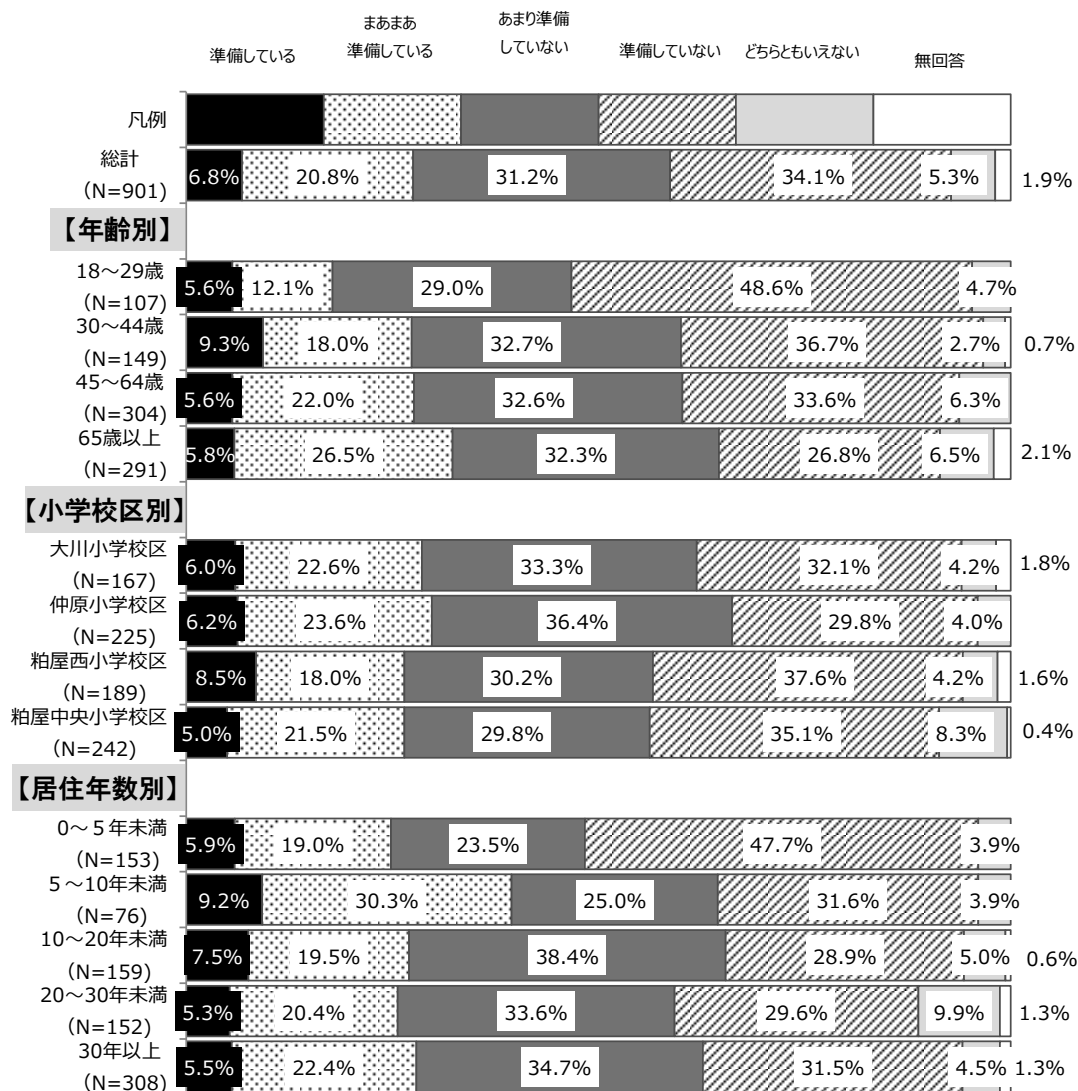
【問9：過去調査との比較】



<加重平均値による比較>

令和元年度調査	平成30年度調査	平成29年度調査
-0.66	-0.77	-0.77

【問9：クロス集計（関連項目）】

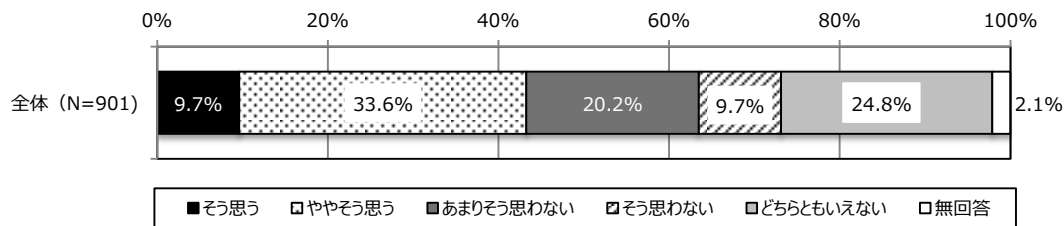


3-4 事故や犯罪が少なく安全な町だと思いますか

〔調査票／問10〕

【防犯】粕屋町は、事故や犯罪が少なく安全な町だと思いますか。(1つだけに○)

【問10：全体集計】



【回答結果】

<全体分析>

- 粕屋町は、事故や犯罪が少なく安全な町だと「ややそう思う」方が**33.6%**と最も高く、「そう思う」とあわせ、**43.3%**の方が『そう思う』と回答しています。一方、『そう思わない』（そう思わない+あまりそう思わない）方は**29.9%**となっています。
- 加重平均値により過去調査と比較すると、事故や犯罪が少なく安全な町の評価は、過去調査と比べ**最も低く**なっています。

<傾向分析>

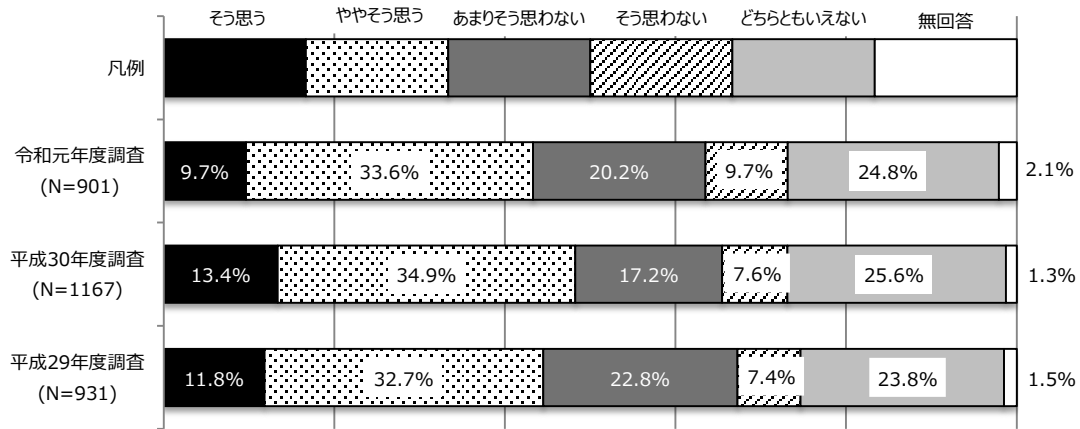
□ ポジティブ評価

- 年齢別でみると、「**65歳以上**」の方で事故や犯罪が少なく安全な町だと『そう思う』方が高くなっています。
- 住み良さ別でみると、「**とても住みやすい**」方で事故や犯罪が少なく安全な町だと『そう思う』方が高くなっています。

□ ネガティブ評価

- 年齢別でみると、「**18～29歳**」「**30～44歳**」の方で事故や犯罪が少なく安全な町だと『そう思わない』方が高くなっています。
- 住み良さ別でみると、「**住みにくい**」方で事故や犯罪が少なく安全な町だと『そう思わない』方が高くなっています。

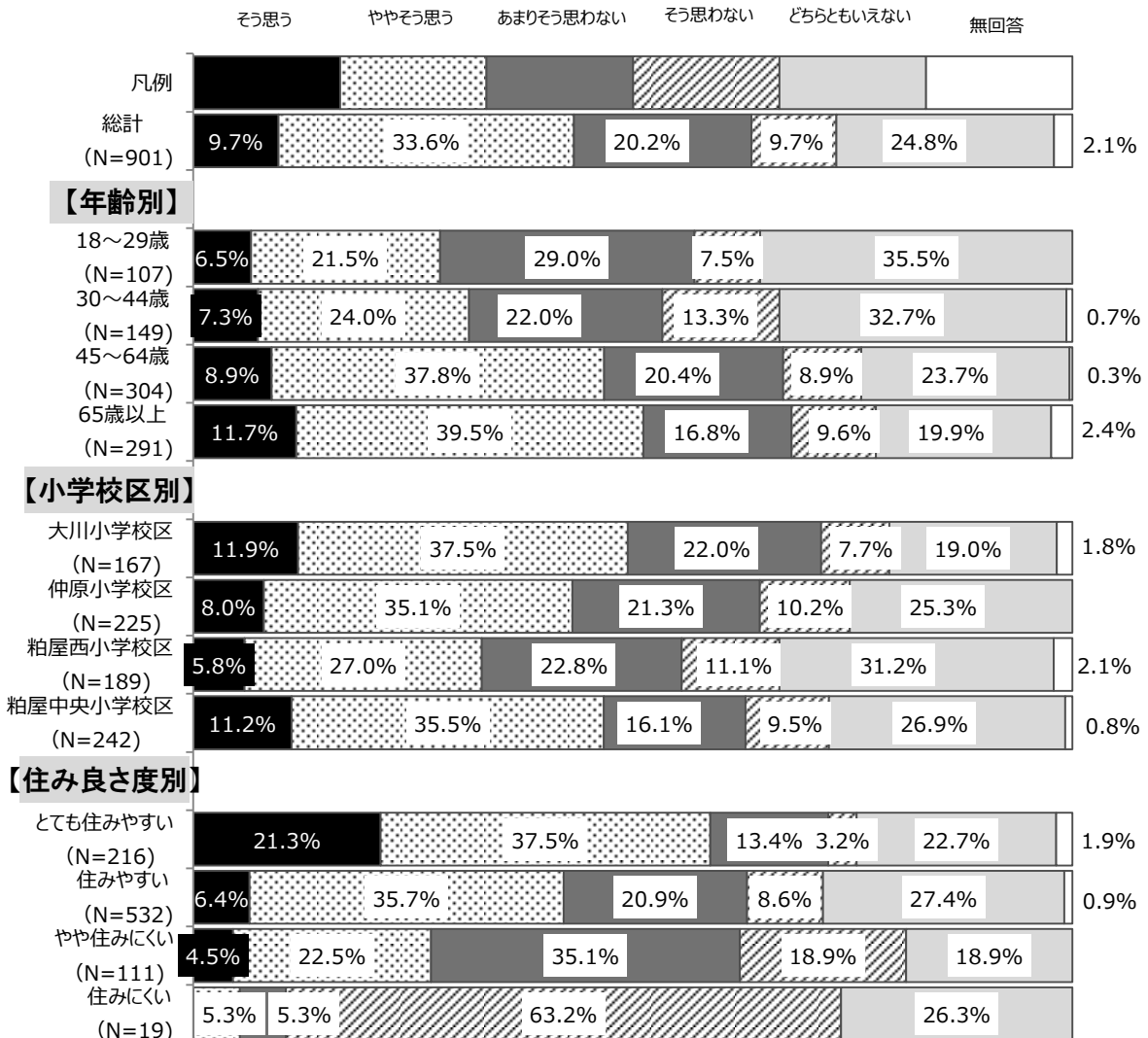
【問10：過去調査との比較】



<加重平均値による比較>

令和元年度調査	平成30年度調査	平成29年度調査
0.14	0.30	0.19

【問10：クロス集計（関連項目）】

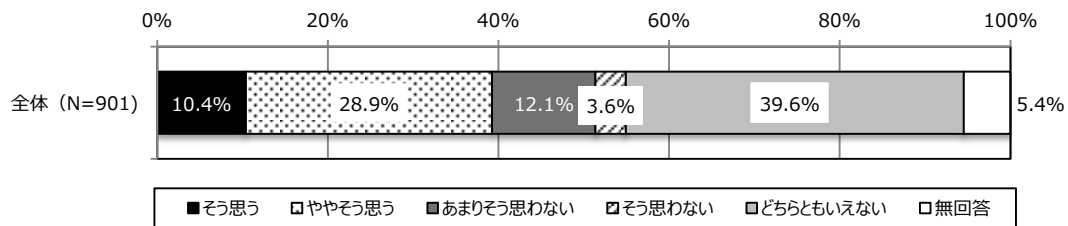


3-5 教育環境が整っていると思いますか

〔調査票／問11〕

【学校教育】粕屋町では、小中学校の教育環境が整っていると思いますか。(1つだけに○)

【問11：全体集計】



【回答結果】

<全体分析>

- 小中学校の教育環境が整っていると思うかについて、「**どちらともいえない**」方が39.6%と最も高くなっています。
- 教育環境が整っていると『**そう思う**』（「そう思う」+「ややそう思う」）方は**39.3%**となり、『**そう思わない**』（「そう思わない」+「あまりそう思わない」）方の**15.7%**を上回っています。
- 加重平均値により過去調査と比較すると、小中学校の教育環境への評価は、ほぼ同様となっています。

<傾向分析>

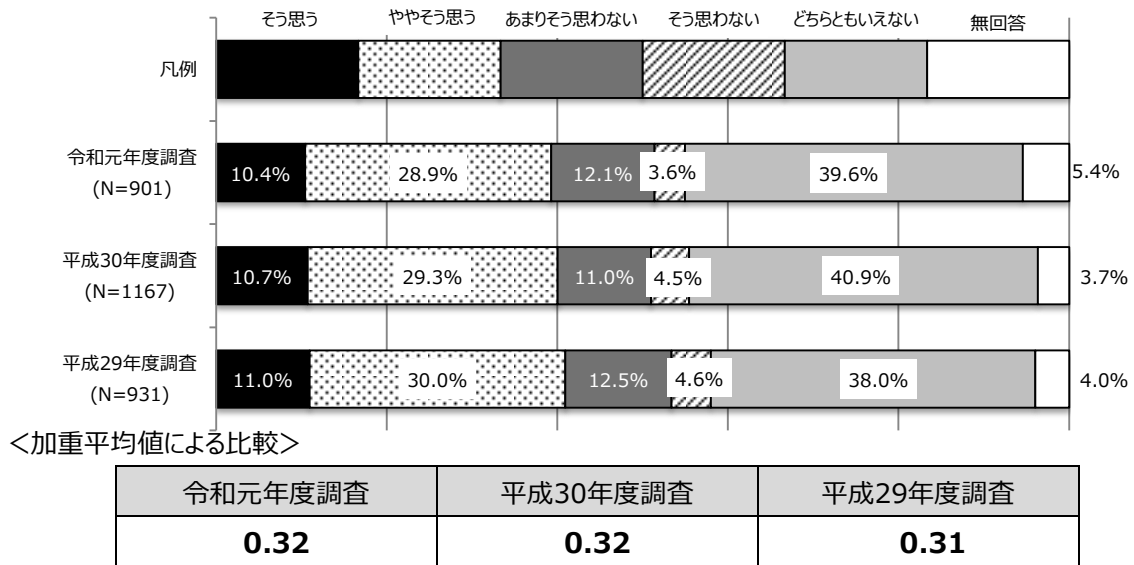
□ ポジティブ評価

- 年齢別でみると、「**18～29歳**」で小中学校の教育環境が整っていると「**そう思う**」が高くなっています。
- 住み良さ別でみると、「**とても住みやすい**」方で小中学校の教育環境が整っていると「**そう思う**」が高くなっています。

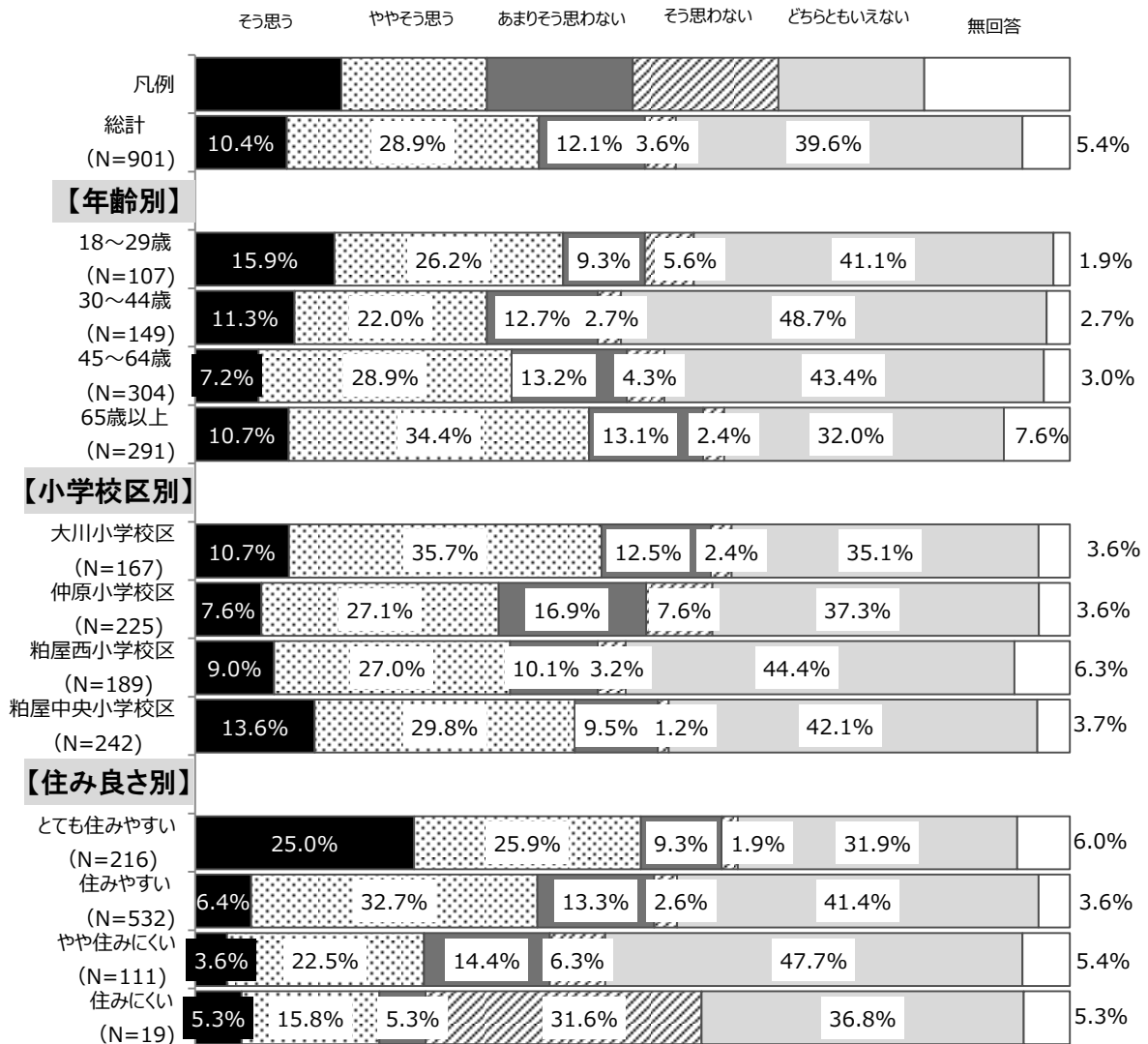
□ ネガティブ評価

- 住み良さ別でみると、「**住みにくい**」「**やや住みにくい**」方で小中学校の教育環境が整っていると「**そう思わない**」が高くなっています。

【問11：過去調査との比較】



【問11：クロス集計（関連項目）】

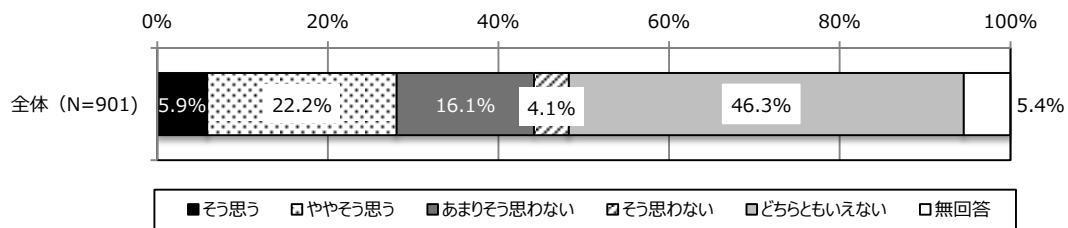


3-6 学校・家庭・地域の連携による青少年の育成

〔調査票／問12〕

【青少年の健全育成】粕屋町では、青少年の育成について学校・家庭・地域の連携が十分だと思いますか。
(1つだけに○)

【問12：全体集計】



【回答結果】

<全体分析>

- 青少年の育成について学校・家庭・地域の連携が十分だと思うかについて、「**どちらともいえない**」方が46.3%と最も高くなっています。
- 青少年の育成について学校・家庭・地域の連携が十分だと『**そう思う**』（「そう思う」+「ややそう思う」）方が**28.1%**となり、『**そう思わない**』（「そう思わない」+「あまりそう思わない」）方の**20.2%**を上回っています。
- 加重平均値により過去調査と比較すると、学校・家庭・地域の連携による青少年の育成への評価は、過去調査と比べ**最も低**くなっています。

<傾向分析>

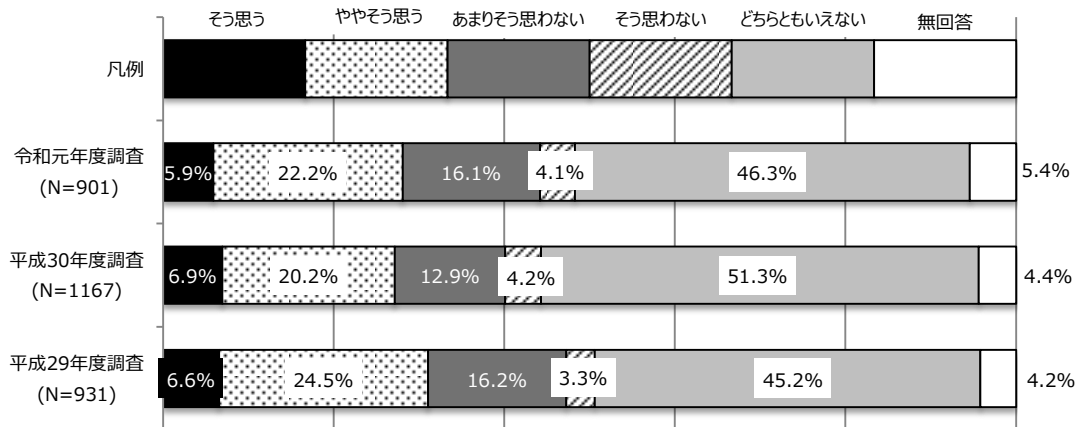
□ ポジティブ評価

- 小学校区別で見ると、「**大川小学校区**」の方で学校・家庭・地域の連携が十分だと『**そう思う**』が高くなっています。
- 住み良さ度別で見ると、「**とても住みやすい**」方で学校・家庭・地域の連携が十分だと『**そう思う**』が高くなっています。

□ ネガティブ評価

- 住み良さ度別で見ると、「**住みにくい**」方で学校・家庭・地域の連携が十分だと『**そう思わない**』が高くなっています。

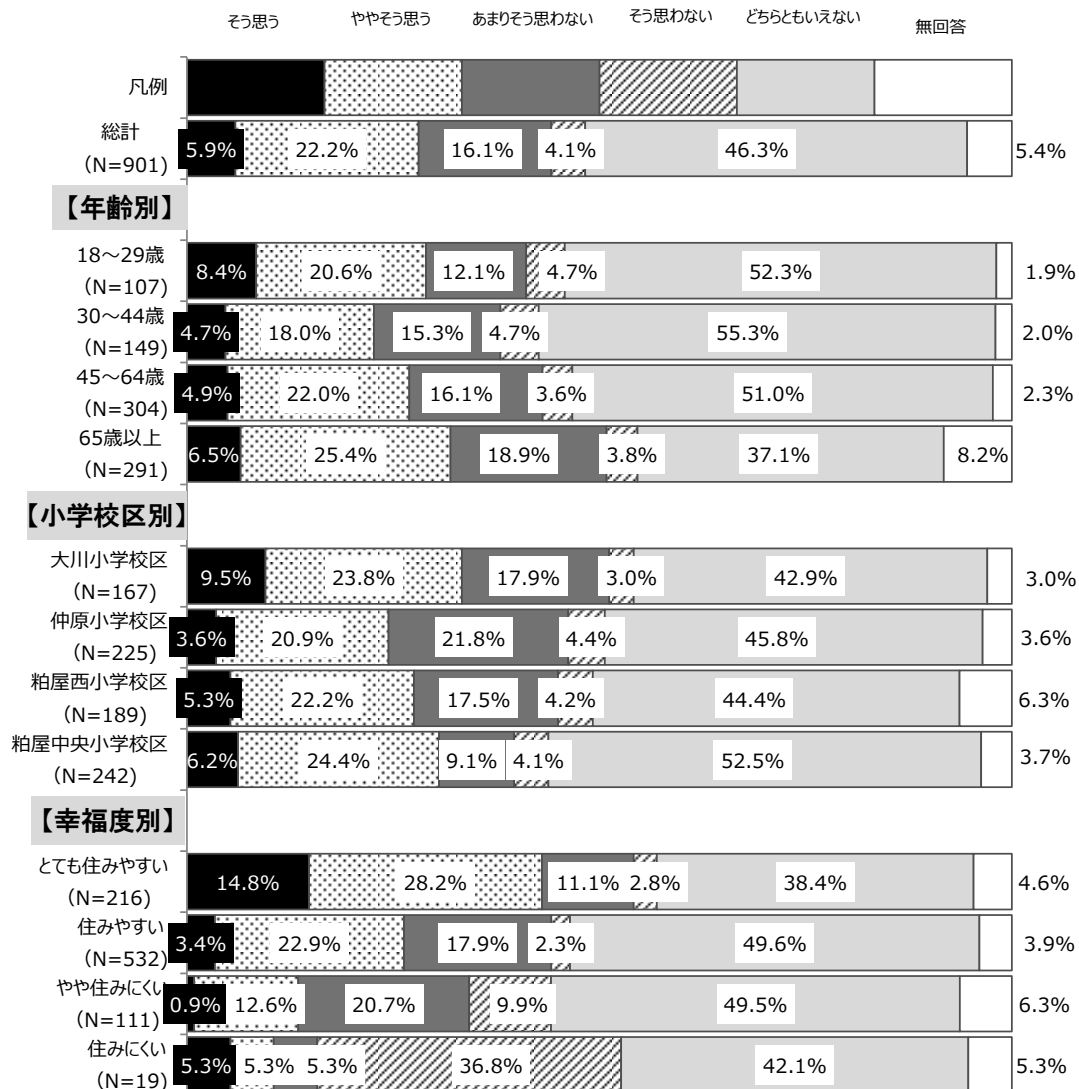
【問12：過去調査との比較】



<加重平均値による比較>

令和元年度調査	平成30年度調査	平成29年度調査
0.10	0.13	0.15

【問12：クロス集計（関連項目）】

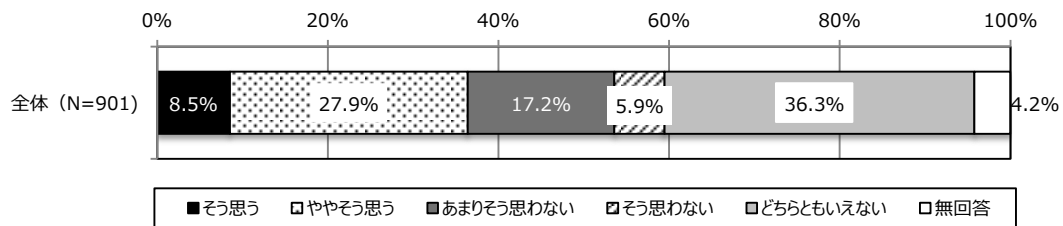


3-7 身近な生涯学習の機会

〔調査票／問13〕

【生涯学習】粕屋町では、生涯を通して身近に学びの機会があると思いますか。(1つだけに○)

【問13：全体集計】



【回答結果】

<全体分析>

- 生涯を通して身近に学びの機会があると思うかについて、「**どちらともいえない**」が**36.3%**と最も高くなっています。
- 生涯を通して身近に学びの機会があると『**そう思う**』（「そう思う」+「ややそう思う」）方は**36.4%**となり、『**そう思わない**』（「そう思わない」+「あまりそう思わない」）方の**23.1%**を上回っています。
- 加重平均値により過去調査と比較すると、身近な生涯学習の機会への評価は、平成30年度調査と比べ**低**くなっています。

<傾向分析>

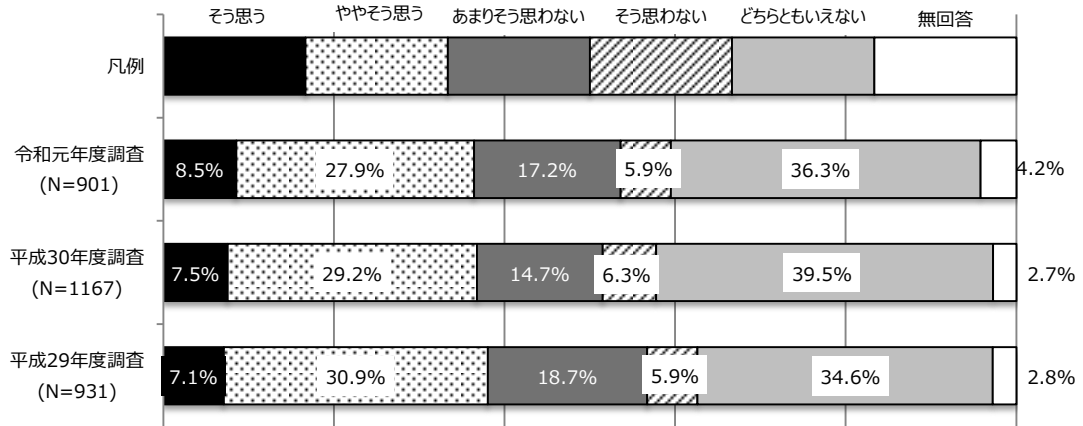
□ ポジティブ評価

- 年齢別でみると、「**65歳以上**」の方で生涯を通して身近に学びの機会があると『**そう思う**』方が高くなっています。
- 住み良さ別でみると、「**とても住みやすい**」方で生涯を通して身近に学びの機会があると『**そう思う**』が高くなっています。

□ ネガティブ評価

- 住み良さ別でみると、「**住みにくい**」方で生涯を通して身近に学びの機会があると『**そう思わない**』が高くなっています。

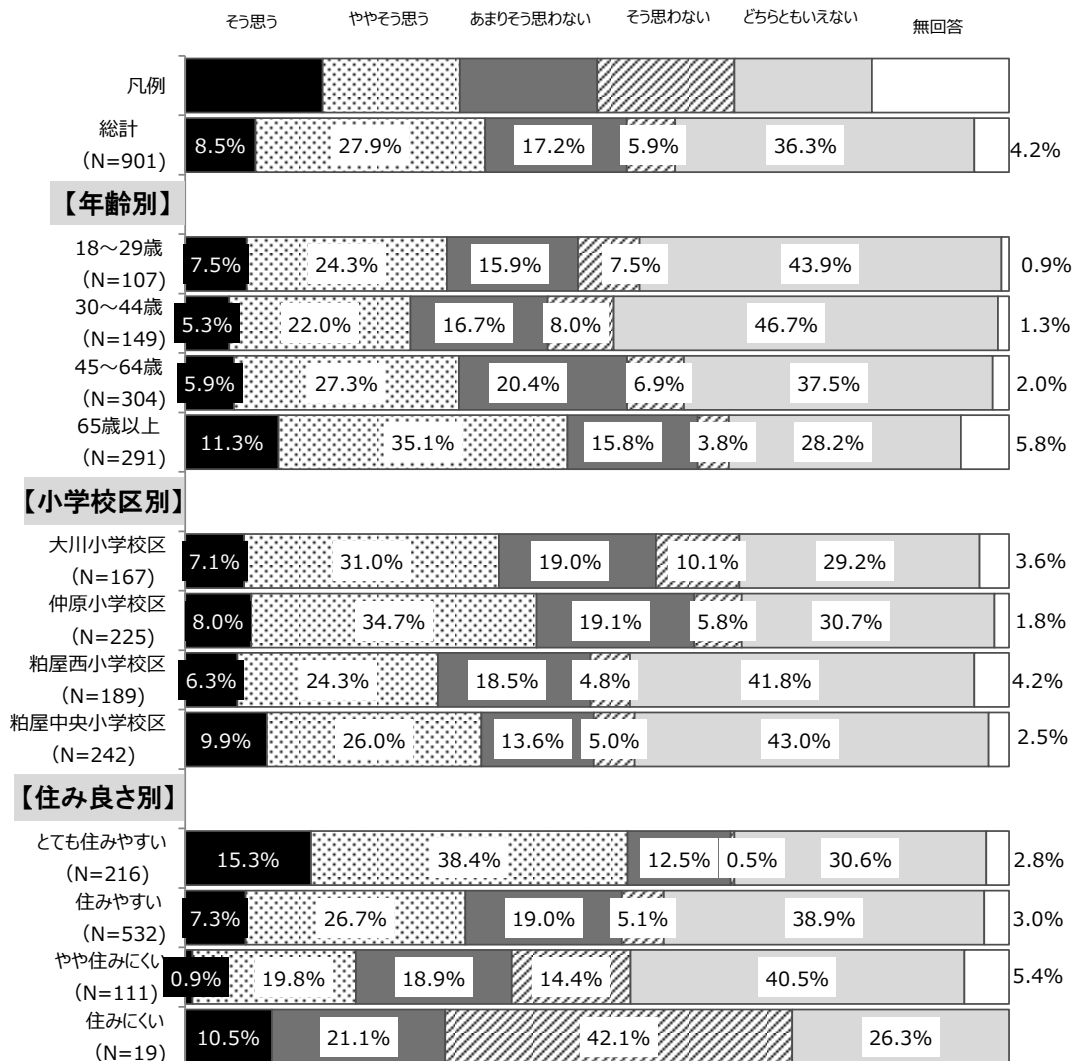
【問13：過去調査との比較】



<加重平均値による比較>

令和元年度調査	平成30年度調査	平成29年度調査
0.17	0.18	0.15

【問13：クロス集計（関連項目）】

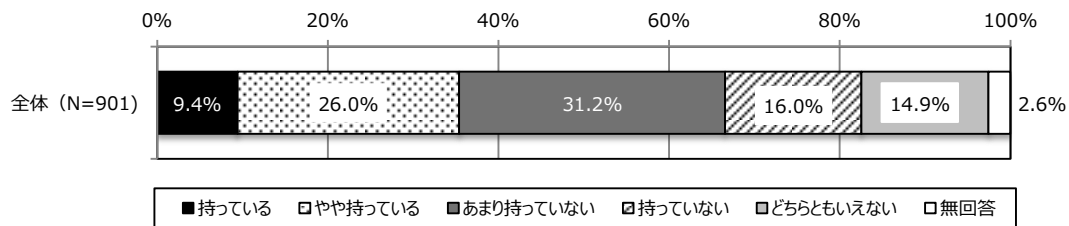


3-8 町の歴史に関する興味

〔調査票／問14〕

【歴史文化】あなたは、町の歴史に興味を持っていますか。(1つだけに○)

【問14：全体集計】



【回答結果】

<全体分析>

- 町の歴史について興味を「あまり持っていない」方が**31.2%**と最も高く、「持っていない」方とあわせた**47.2%**の方が『興味を持っていない』と回答しています。一方、『興味を持っている』（「持っている」+「やや持っている」）方は**35.4%**となっています。
- 加重平均値により過去調査と比較すると、町の歴史に関する興味は、過去調査と比べ、**最も高くなっています**。

<傾向分析>

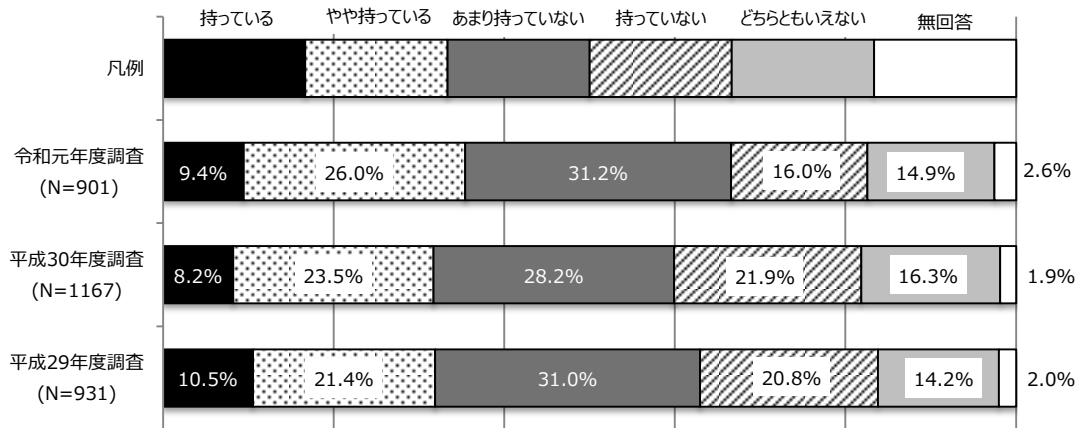
□ ポジティブ評価

- 年齢別でみると、「**65歳以上**」で、「興味を持っている」方が高くなっています。
- 小学校区別でみると、「**仲原小学校区**」で、「興味を持っている」方が高くなっています。

□ ネガティブ評価

- 年齢別でみると、「**18～29歳**」「**30～44歳**」で「興味を持っていない」方が高くなっています。

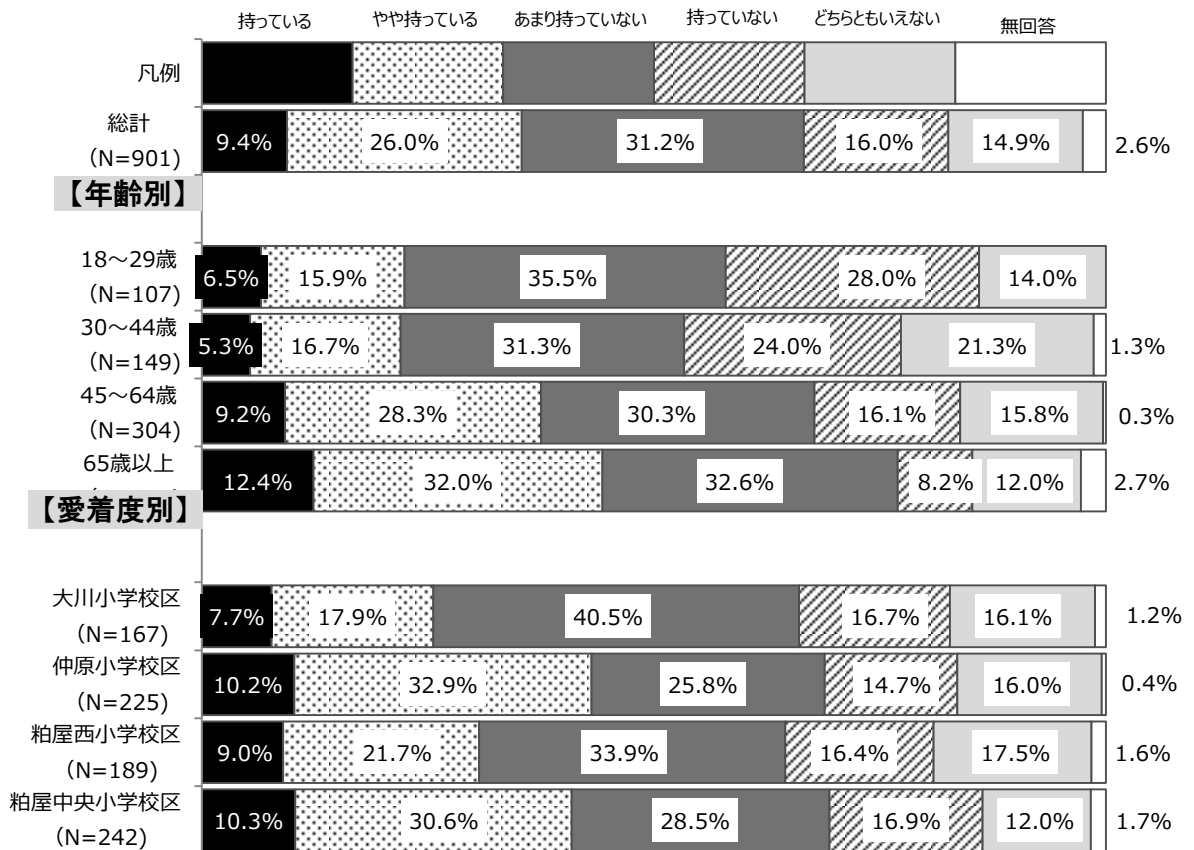
【問14：過去調査との比較】



<加重平均値による比較>

令和元年度調査	平成30年度調査	平成29年度調査
-0.19	-0.33	-0.31

【問14：クロス集計（関連項目）】




4. 【土地利用】【公園・緑地】【道路・交通】【水道】【環境】【産業】のまちづくりについて

4-1 都市と自然の調和したまちづくり

〔調査票／問15〕

【土地利用】粕屋町では、都市と自然の調和したまちづくりが行われていると思いますか。(1つだけに○)

【問15：全体集計】



【回答結果】

<全体分析>

- 粕屋町では、都市と自然の調和したまちづくりが行われていると思うかについて、「ややそう思う」が**36.8%**と最も高く、「そう思う」とあわせ**47.3%**の方が『**そう思う**』と回答しています。一方、『**そう思わない**』（「そう思わない」+「あまりそう思わない」）方は**27.1%**となっています。
- 加重平均値により過去調査と比較すると、都市と自然の調和したまちづくりへの評価は過去調査と比べて**最も低くなっています**。

<傾向分析>

□ ポジティブ評価

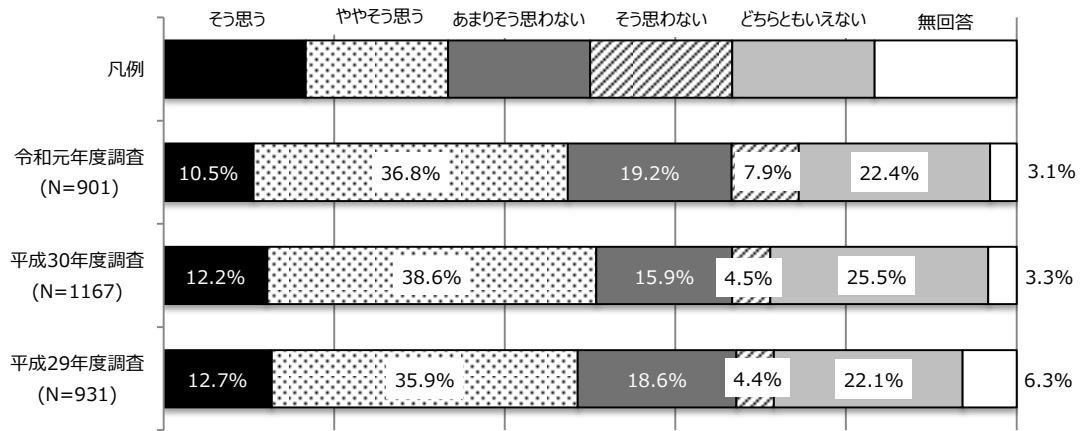
- 年齢別でみると、「18～29歳」「30～44歳」の方で都市と自然の調和したまちづくりが行われていると『**そう思う**』が高くなっています。
- 小学校区別でみると、「**仲原小学校区**」の方で都市と自然の調和したまちづくりが行われていると『**そう思う**』が高くなっています。
- 住み良さ度でみると、「**とても住みやすい**」方で都市と自然の調和したまちづくりが行われていると『**そう思う**』が高くなっています。

□ ネガティブ評価

- 住み良さ度でみると、「**住みにくい**」方で都市と自然の調和したまちづくりが行われていると『**そう思わない**』が高くなっています。

4. 【土地利用】【公園・緑地】【道路・交通】【水道】【環境】【産業】のまちづくりについて

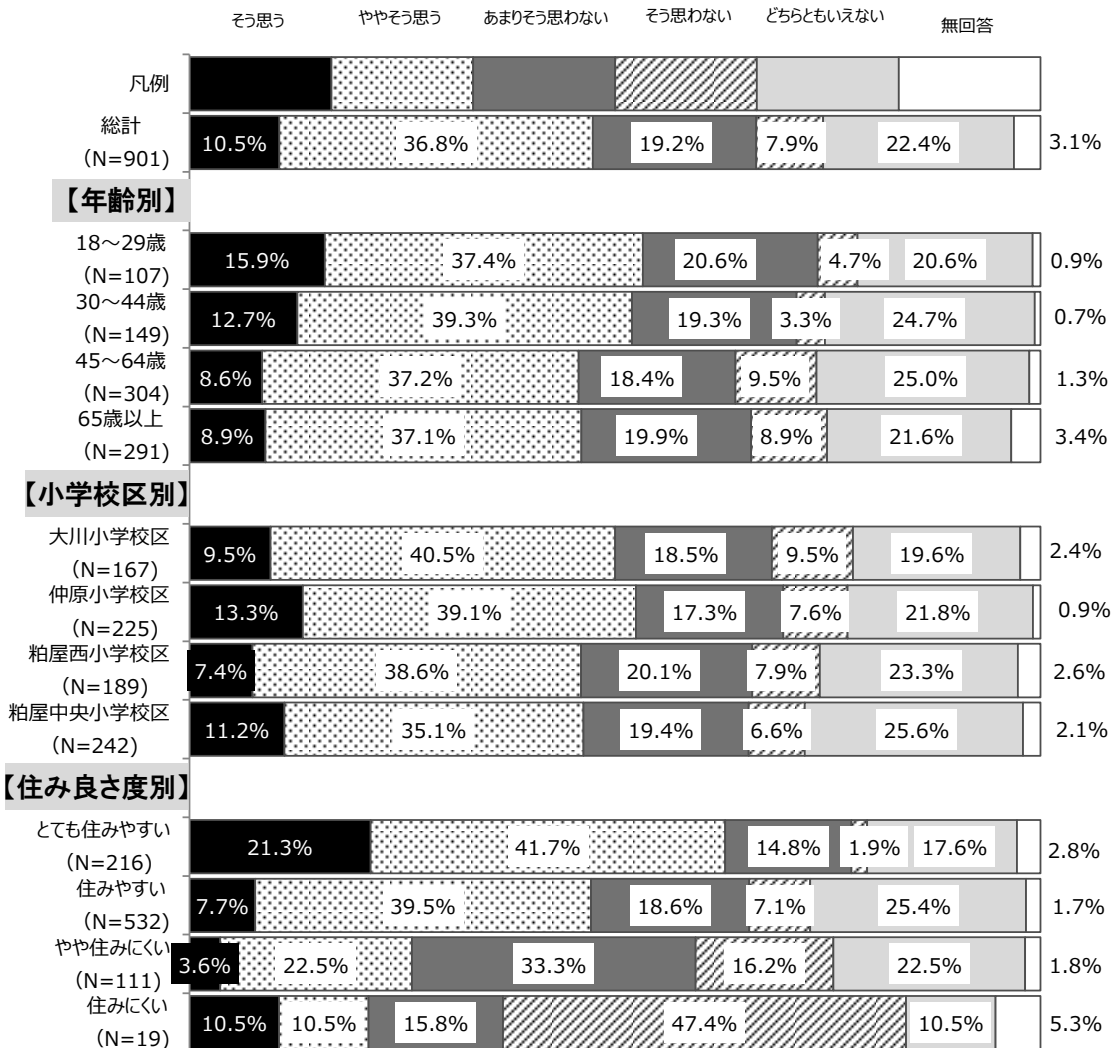
【問15：過去調査との比較】



<加重平均値による比較>

令和元年度調査	平成30年度調査	平成29年度調査
0.24	0.39	0.36

【問15：クロス集計（関連項目）】

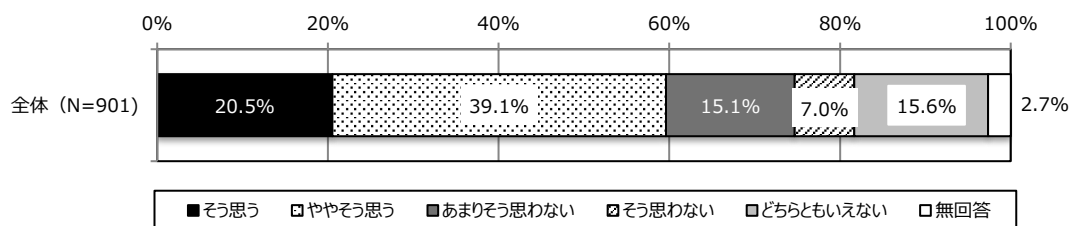


4-2 憩いや交流としての公園の活用

〔調査票／問16〕

【公園・緑地】粕屋町では、憩いや交流の場として公園が活用されていると思いますか。(1つだけに○)

【問16：全体集計】



【回答結果】

<全体分析>

- 憩いや交流としての公園が活用されていると「**ややそう思う**」方が**39.1%**と最も多く、「**そう思う**」とあわせ、**59.6%**の方が『**そう思う**』と回答しています。一方、『**そう思わない**』（「**そう思わない**」+「**あまりそう思わない**」）方は**22.1%**となっています。
- 加重平均値により過去調査と比較すると、憩いや交流としての公園の活用への評価は過去調査と比べて**最も低くなっています**。

<傾向分析>

□ ポジティブ評価

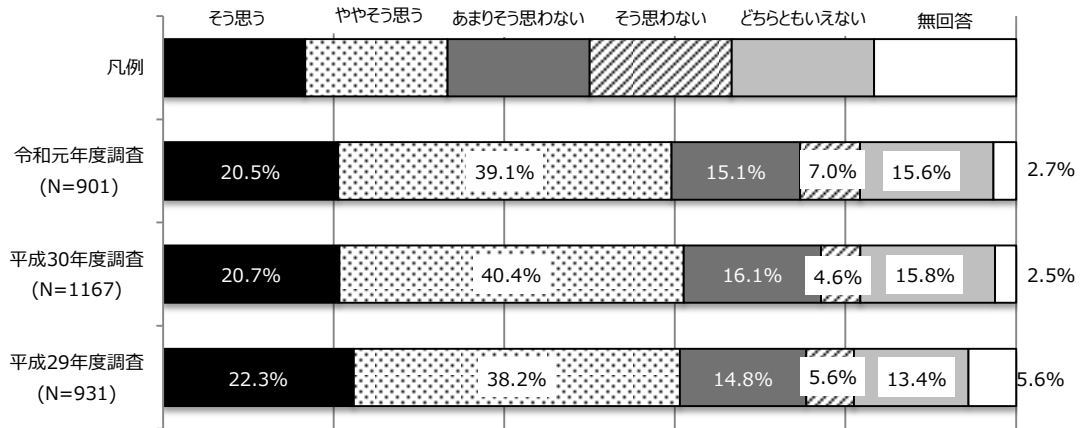
- 年齢別でみると、「**18～29歳**」の方で憩いや交流としての公園が活用されていると「**そう思う**」が高くなっています。
- 小学校区別でみると、「**仲原小学校区**」「**粕屋中央小学校区**」の方で憩いや交流としての公園が活用されていると「**そう思う**」が高くなっています。
- 住み良さ別でみると、「**とても住みやすい**」方で憩いや交流としての公園が活用されていると「**そう思う**」が高くなっています。

□ ネガティブ評価

- 住み良さ別でみると、「**住みにくい**」の方で憩いや交流としての公園が活用されていると「**そう思わない**」の方が高くなっています。

4. 【土地利用】【公園・緑地】【道路・交通】【水道】【環境】【産業】のまちづくりについて

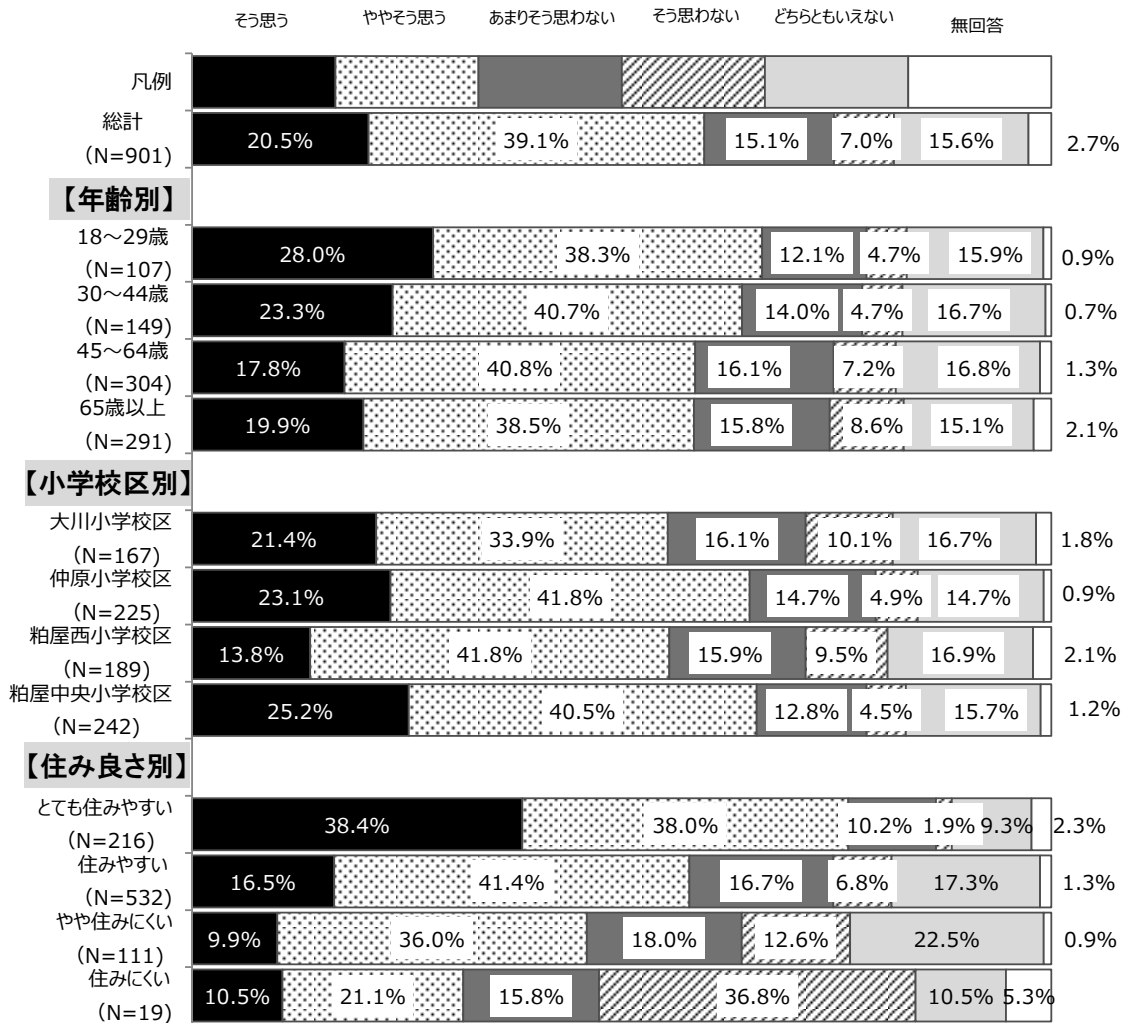
【問16：過去調査との比較】



<加重平均値による比較>

調査年度	加重平均値
令和元年度調査	0.52
平成30年度調査	0.58
平成29年度調査	0.60

【問16：クロス集計（関連項目）】




4-3 円滑に通行できる道路網の整備

〔調査票／問17〕

【道路】粕屋町では、円滑に車で通行できる道路網が整備されていると思いますか。(1つだけに○)

【問17：全体集計】



【回答結果】

<全体分析>

- 粕屋町では、円滑に車で通行できる道路網が整備されていると「あまりそう思わない」方が**29.9%**と最も高く、「そう思わない」とあわせ**50.9%**の方が『そう思わない』と回答しています。一方、『そう思う』（「そう思う」+「ややそう思う」）方は**32.9%**となっています。
- 加重平均値により過去調査と比較すると、円滑に車で通行できる道路網の整備への評価は、過去調査とく比べ**最も高**くなっているものの、依然として高いマイナス評価となっています。

<傾向分析>

□ ポジティブ評価

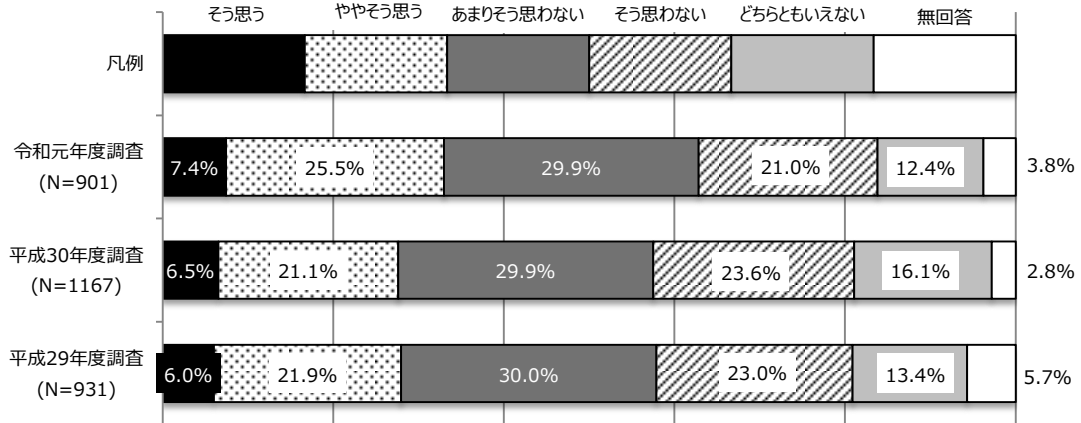
- 住み良さ別でみると、「**とても住みやすい**」方で、円滑に車で通行できる道路網が整備されていると『**そう思う**』が高くなっています。

□ ネガティブ評価

- 年齢別でみると、「**45～64歳**」の方で、円滑に車で通行できる道路網が整備されていると『**そう思わない**』が高くなっています。
- 小学校区別でみると、「**粕屋中央小学校区**」の方で、円滑に車で通行できる道路網が整備されていると『**そう思わない**』が高くなっています。

4. 【土地利用】【公園・緑地】【道路・交通】【水道】【環境】【産業】のまちづくりについて

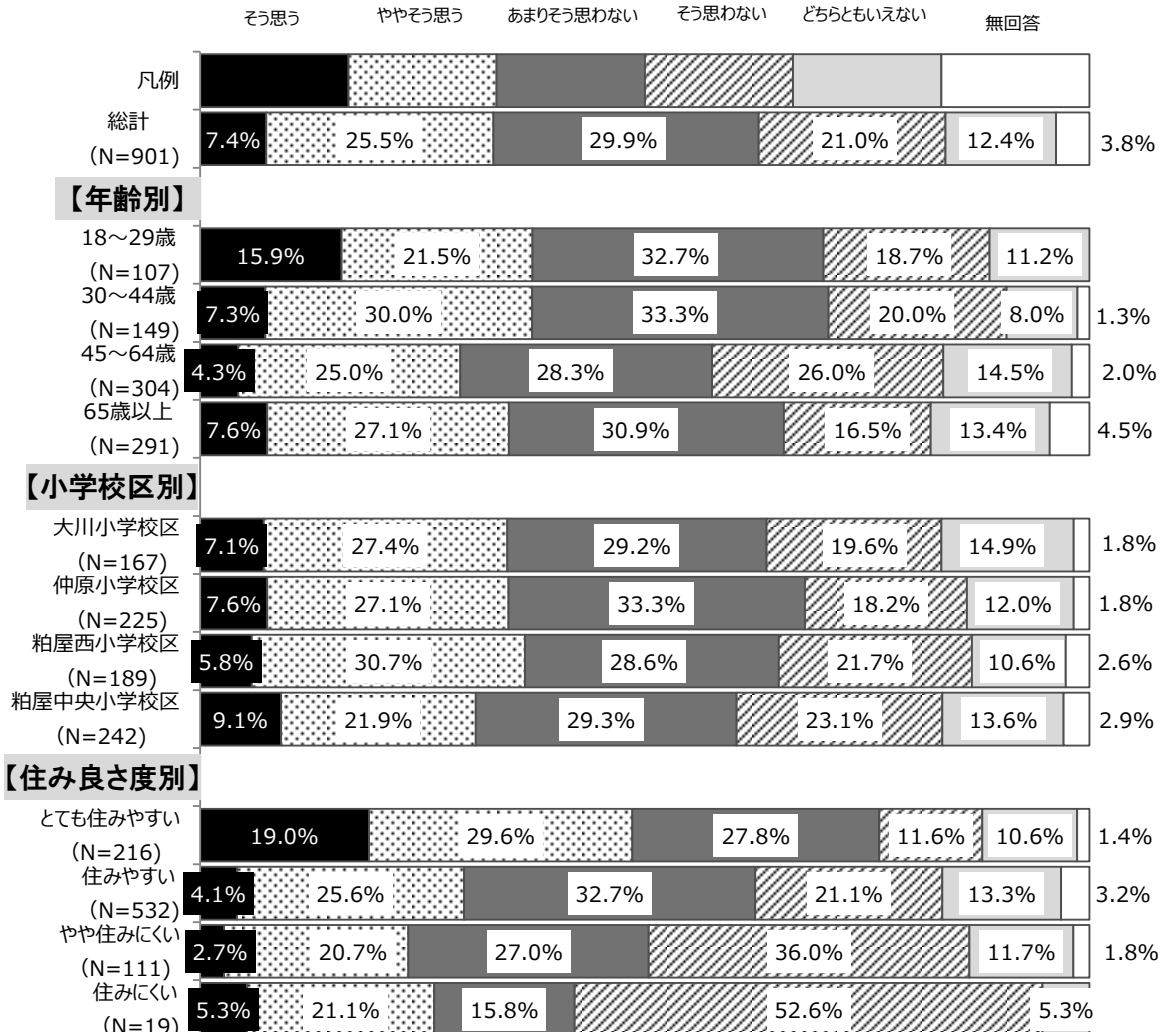
【問17：過去調査との比較】



<加重平均値による比較>

調査年度	加重平均値
令和元年度調査	-0.33
平成30年度調査	-0.44
平成29年度調査	-0.45

【問17：クロス集計（関連項目）】

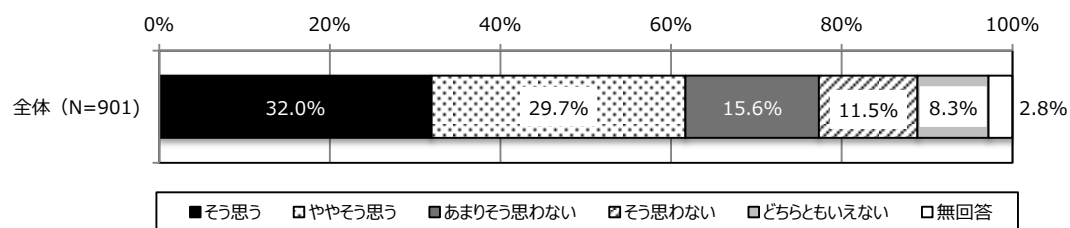


4-4 公共交通の利用

〔調査票／問18〕

【交通】粕屋町では、公共交通を利用しやすいと思いますか。(1つだけに○)

【問18：全体集計】



【回答結果】

<全体分析>

- 公共交通を利用しやすいと「**そう思う**」が**32.0%**と最も高くなっており、「ややそう思う」とあわせ、**61.7%**の方が『**そう思う**』と回答しています。一方、『**そう思わない**』（「そう思わない」+「あまりそう思わない」）方は**27.1%**となっています。
- 加重平均値により過去調査と比較すると、公共交通の利用への評価は、過去調査より**最も高**なっています。
- 住み良さ度でみると、「住みやすい」、「住みにくい」によって公共交通の利用に対する評価が大きく分かれています。

<傾向分析>

□ ポジティブ評価

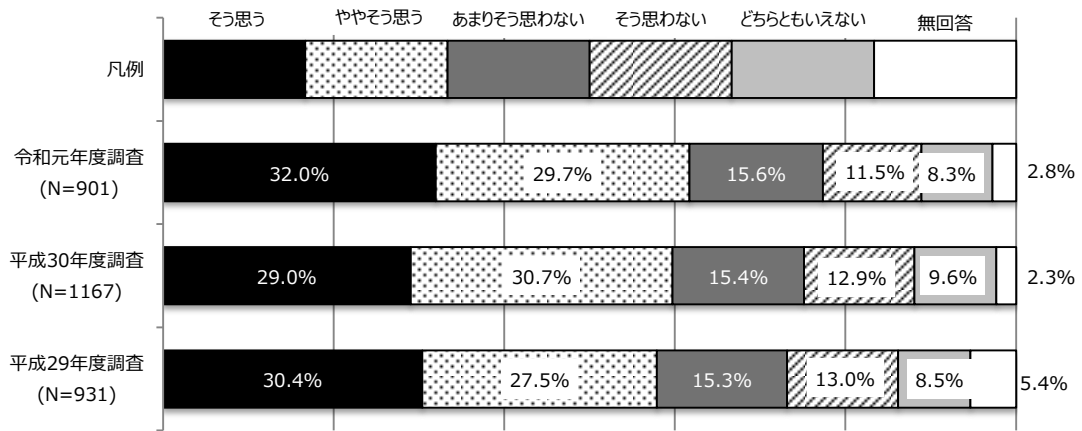
- 年齢別でみると、「**18～29歳**」の方で公共交通を利用しやすいと「**そう思う**」が高くなっています。
- 小学校区別でみると、「**粕屋中央小学校区**」の方で公共交通を利用しやすいと「**そう思う**」が高くなっています。

□ ネガティブ評価

- 小学校区別でみると、「**粕屋西小学校区**」の方で公共交通を利用しやすいと「**そう思わない**」の方が高くなっています。

4. 【土地利用】【公園・緑地】【道路・交通】【水道】【環境】【産業】のまちづくりについて

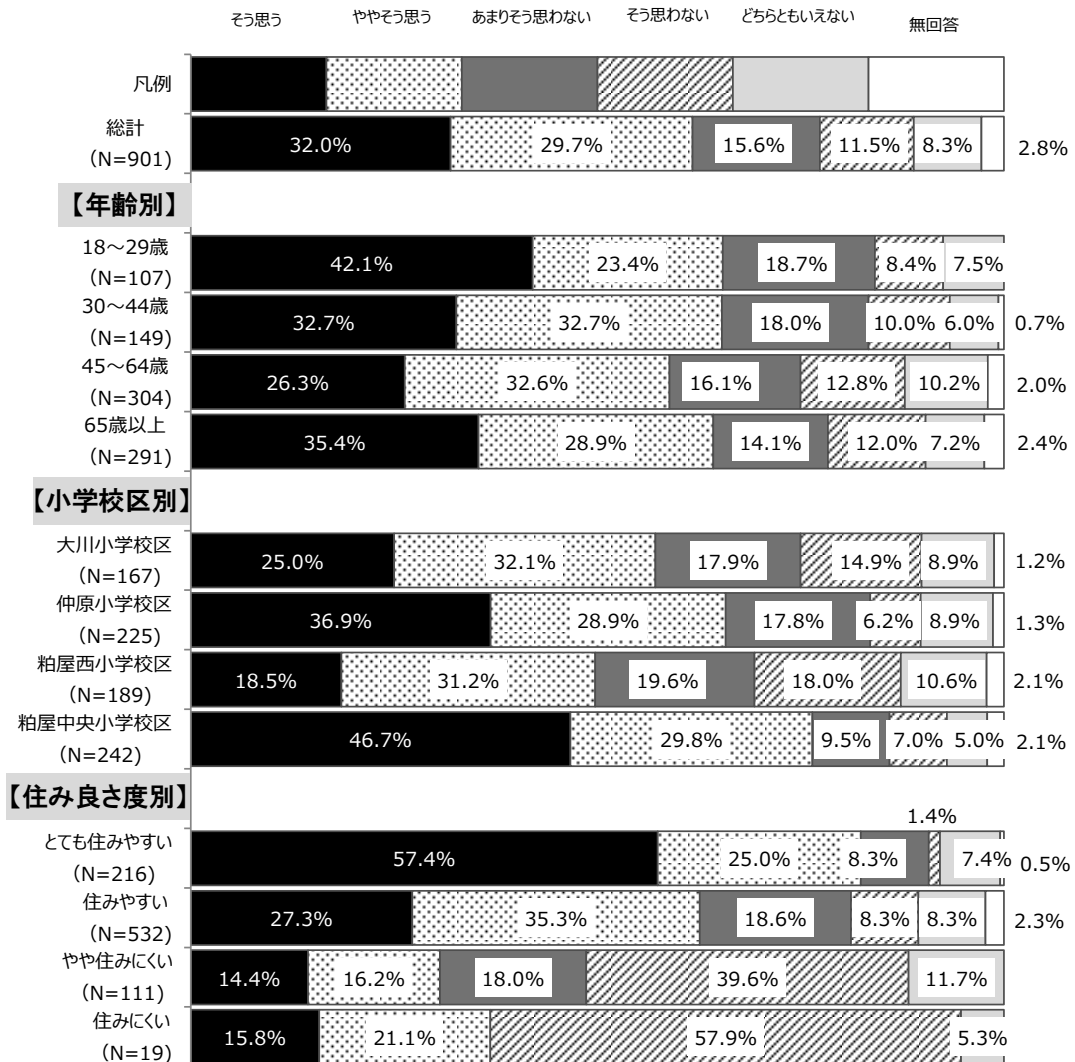
【問18：過去調査との比較】



<加重平均値による比較>

令和元年度調査	平成30年度調査	平成29年度調査
0.57	0.49	0.50

【問18：クロス集計（関連項目）】

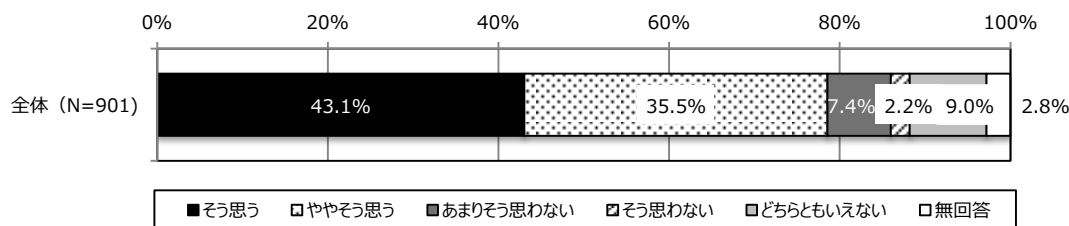


4-5 いつでも安心して水を利用できると思いますか

〔調査票／問19〕

【水道】粕屋町では、いつでも安心して水を利用できると思いますか。(1つだけに○)

【問19：全体集計】



【回答結果】

<全体分析>

- いつでも安心して水を利用できると「**そう思う**」方が**43.1%**と最も多く、「ややそう思う」とあわせ**78.6%**の方が『**そう思う**』と回答しています。一方、『**そう思わない**』（「そう思わない」+「あまりそう思わない」）方は**9.6%**となっています。
- 加重平均値により過去調査と比較すると、安心した水の利用の評価は、過去調査と比べ**最も高**なっています。

<傾向分析>

□ ポジティブ評価

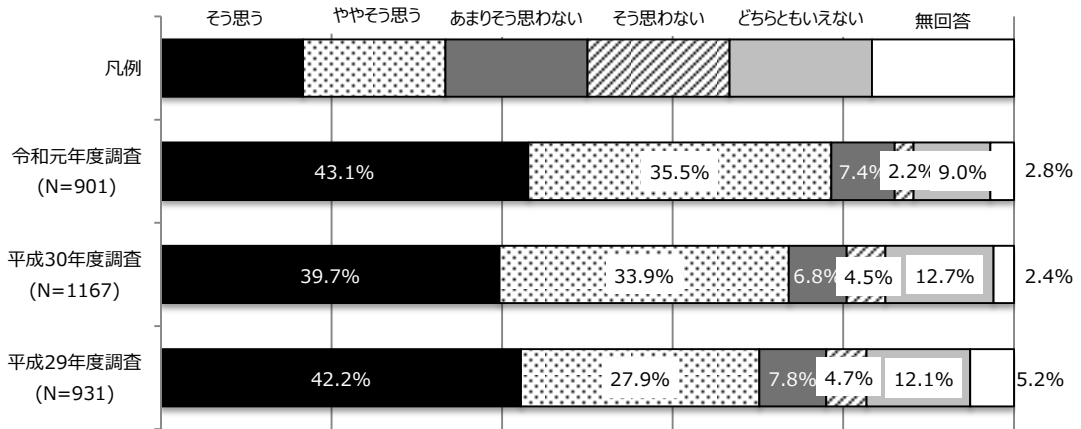
- 年齢別でみると、「**65歳以上**」の方でいつでも安心して水を利用できると『**そう思う**』が高くなっています。

□ ポジティブ評価

- 年齢別でみると、「**45～64歳**」の方でいつでも安心して水を利用できると『**そう思わない**』が高くなっています。

4. 【土地利用】【公園・緑地】【道路・交通】【水道】【環境】【産業】のまちづくりについて

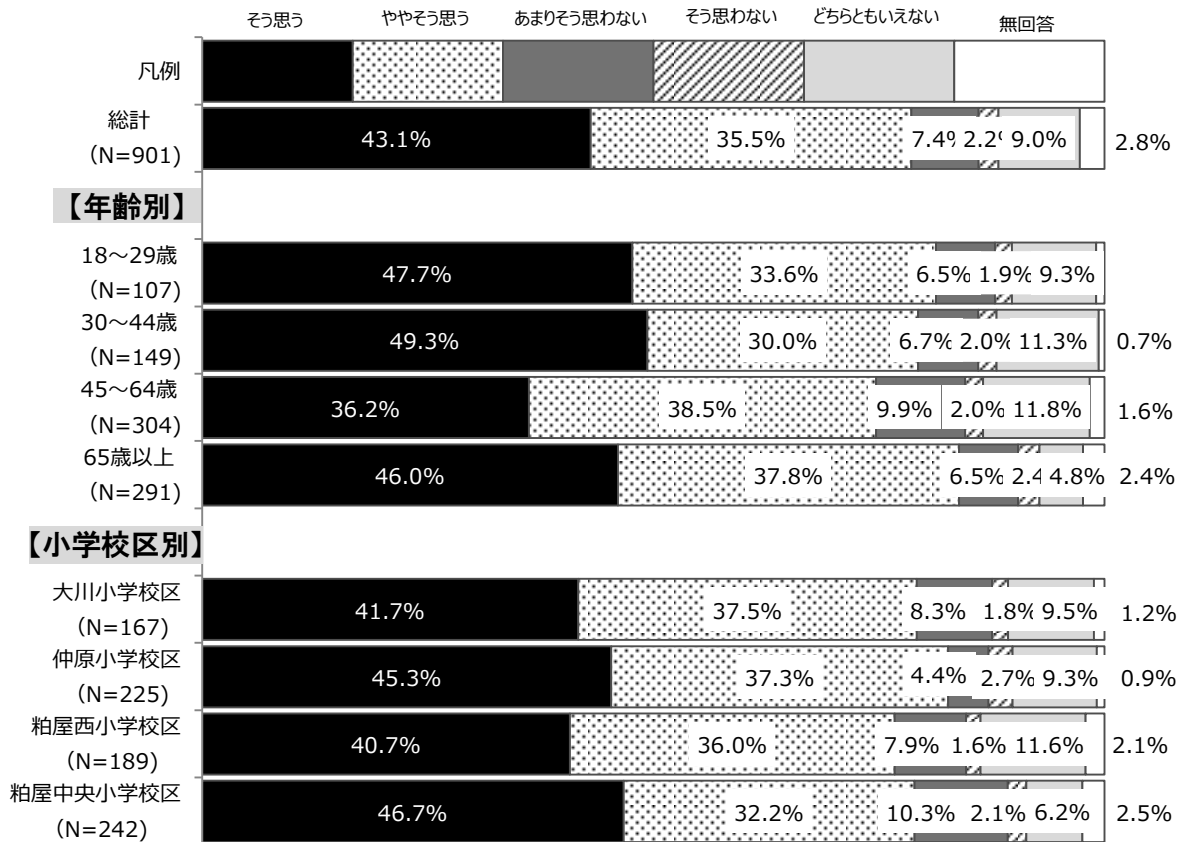
【問19：過去調査との比較】



<加重平均値による比較>

令和元年度調査	平成30年度調査	平成29年度調査
1.13	1.00	1.00

【問19：クロス集計（関連項目）】

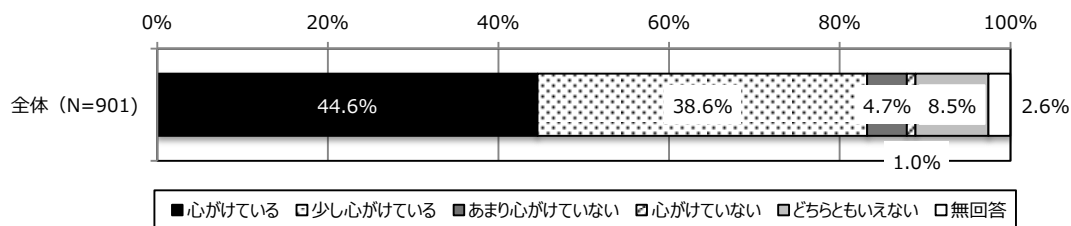


4-6 自然を大切にすることを心がけていますか

〔調査票／問20〕

【自然保護】あなたは、自然を大切にすることを心がけていますか。(1つだけに○)

【問20：全体集計】



【回答結果】

<全体分析>

- 自然を大切にすることを「**心にかけている**」方が**44.6%**と最も高く、「少し心にかけている」とあわせ、**83.2%**の方が『**心にかけている**』と回答しています。一方、『**心にかけていない**』（「心にかけていない」+「あまり心にかけていない」）方は**5.7%**となっています。
- 加重平均値により過去調査と比較すると、自然を大切にすることへの評価は、過去調査と比べ**最も高くな**っています。

<傾向分析>

□ ポジティブ評価

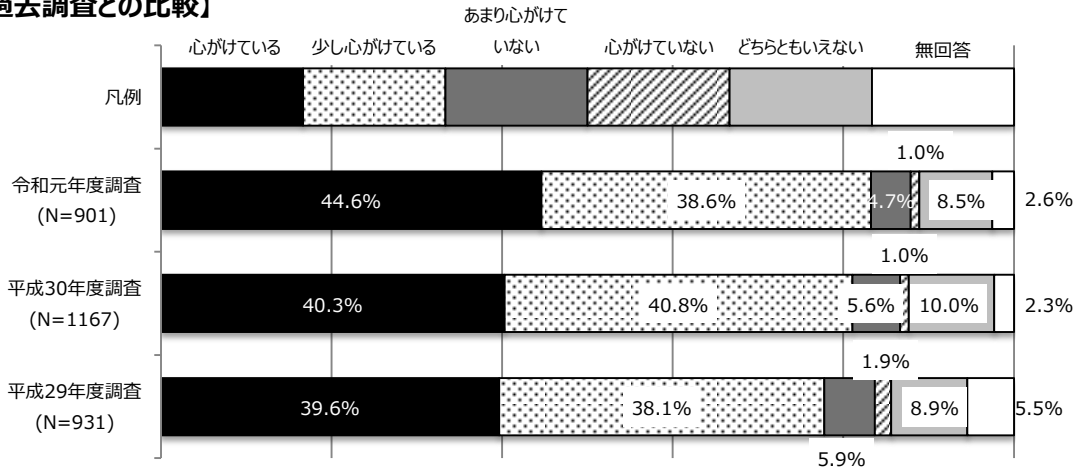
- 年齢別でみると、「**65歳以上**」の方で自然を大切にすることを『**心にかけている**』が高くなっています。

□ ネガティブ評価

- 年齢別でみると、「**30～44歳**」の方で自然を大切にすることを『**心にかけていない**』が高くなっています。

4. 【土地利用】【公園・緑地】【道路・交通】【水道】【環境】【産業】のまちづくりについて

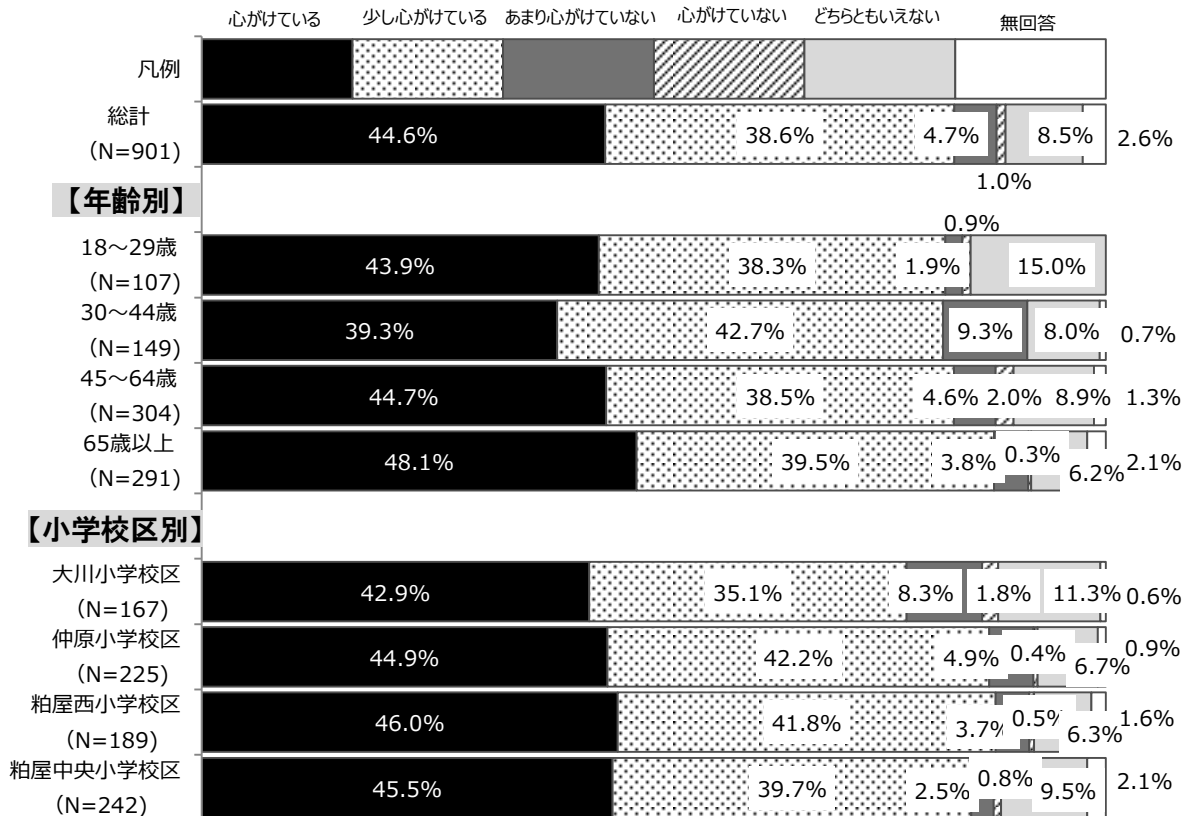
【問20：過去調査との比較】



<加重平均値による比較>

令和元年度調査	平成30年度調査	平成29年度調査
1.24	1.16	1.14

【問20：クロス集計（関連項目）】

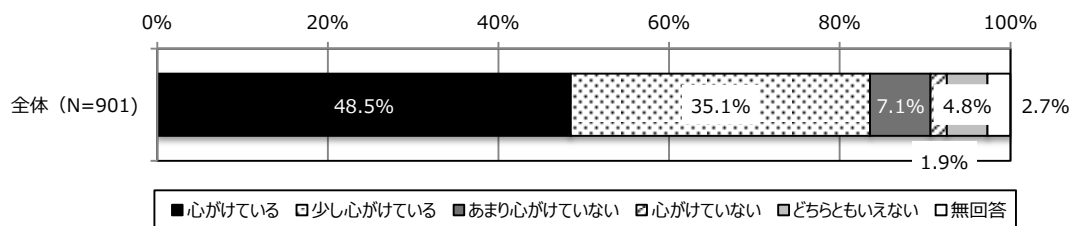


4-7 リサイクルを心がけていますか

〔調査票／問21〕

【ごみ・美化活動】あなたは、日頃からリサイクルを心がけていますか。(1つだけに○)

【問21：全体集計】



【回答結果】

<全体分析>

- 日頃からリサイクル活動を「**心がけている**」が**48.5%**と最も多く、「**少し心がけている**」とあわせ、**83.6%**の方が「**心がけている**」と回答しています。一方、「**心がけていない**」（「**心がけていない**」+「**あまり心がけていない**」）方は**9.0%**となっています。
- 加重平均値により過去調査と比較すると、リサイクル活動への心がけは過去調査と比べ**最も高**なっています。

<傾向分析>

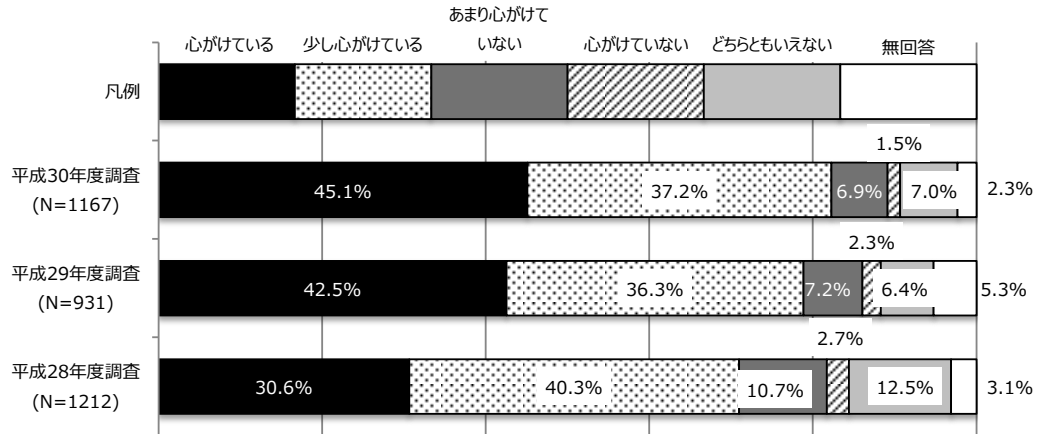
□ ポジティブ評価

- 年齢別で見ると、「**65歳以上**」の方で日頃からリサイクル活動を「**心がけている**」が高くなっています。

□ ネガティブ評価

- 年齢別で見ると、「**30～44歳**」の方で日頃からリサイクル活動を「**心がけていない**」が高くなっています。

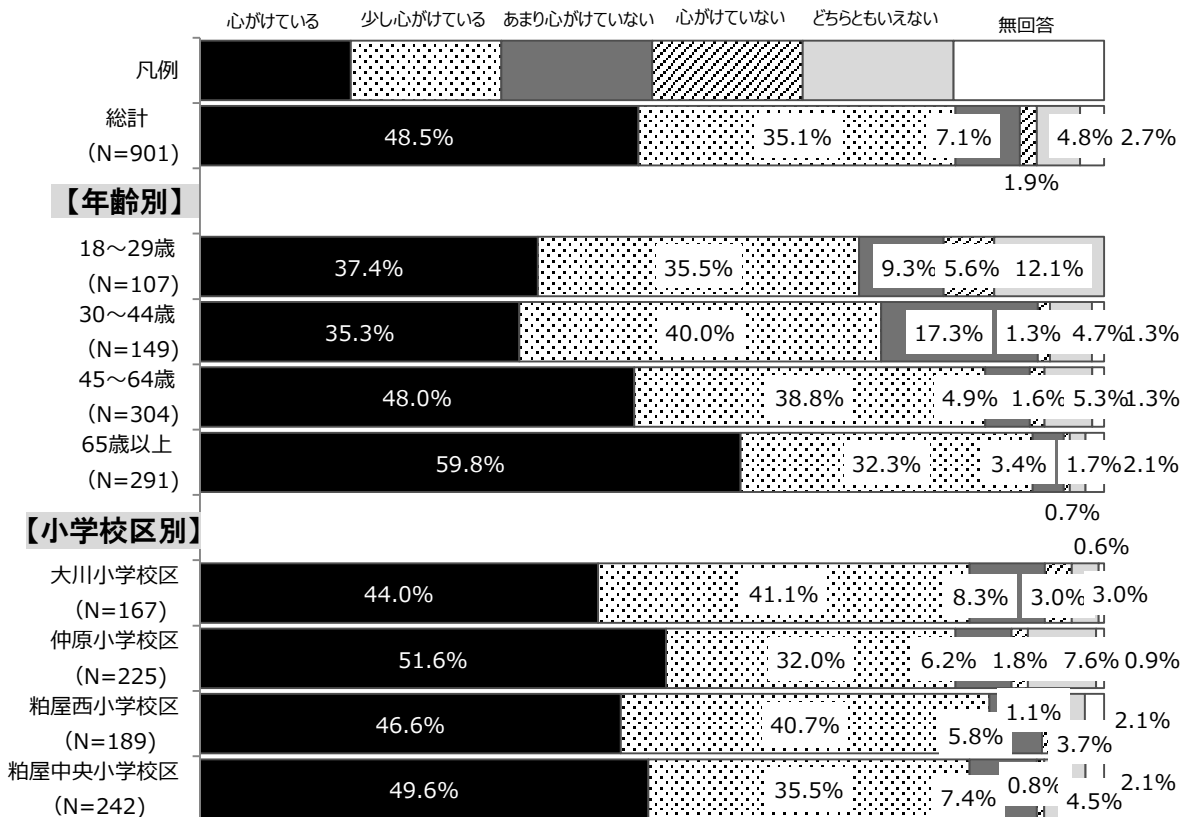
【問21：過去調査との比較】



<加重平均値による比較>

平成30年度調査	平成29年度調査	平成28年度調査
1.20	1.16	0.88

【問21：クロス集計（関連項目）】

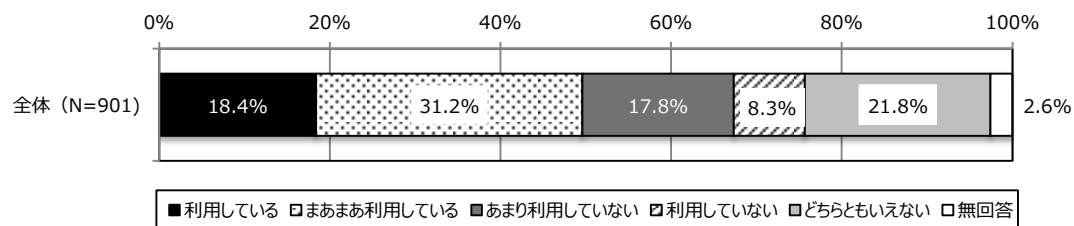


4-8 地元で採れた食材の利用

〔調査票／問22〕

【農業】あなたは、できるだけ地元で採れた食材を利用していますか。(1つだけに○)

【問22：全体集計】



【回答結果】

<全体分析>

- 地元で採れた食材を「**まあまあ利用している**」方が**31.2%**と最も多く、「利用している」とあわせ、**49.6%**の方が「**利用している**」と回答しています。一方、『**利用していない**』（「利用していない」+「あまり利用していない」）方は**26.1%**となっています。
- 加重平均値により過去調査と比較すると、地元で採れた食材の利用は、過去調査と比べ**最も高くな**っています。

<傾向分析>

□ ポジティブ評価

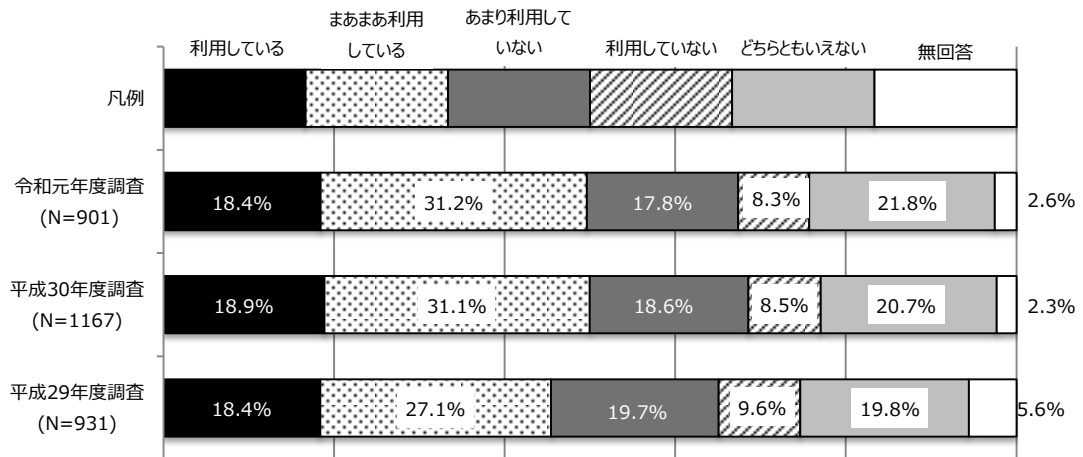
- 年齢別でみると、「**65歳以上**」の方で、地元で採れた食材を『**利用している**』が高くなっています。
- 居住年数別でみると、「**30年以上**」の方で、地元で採れた食材を『**利用している**』が高くなっています。

□ ネガティブ評価

- 年齢別でみると、「**18～29歳**」の方で、地元で採れた食材を『**利用していない**』が高くなっています。

4. 【土地利用】【公園・緑地】【道路・交通】【水道】【環境】【産業】のまちづくりについて

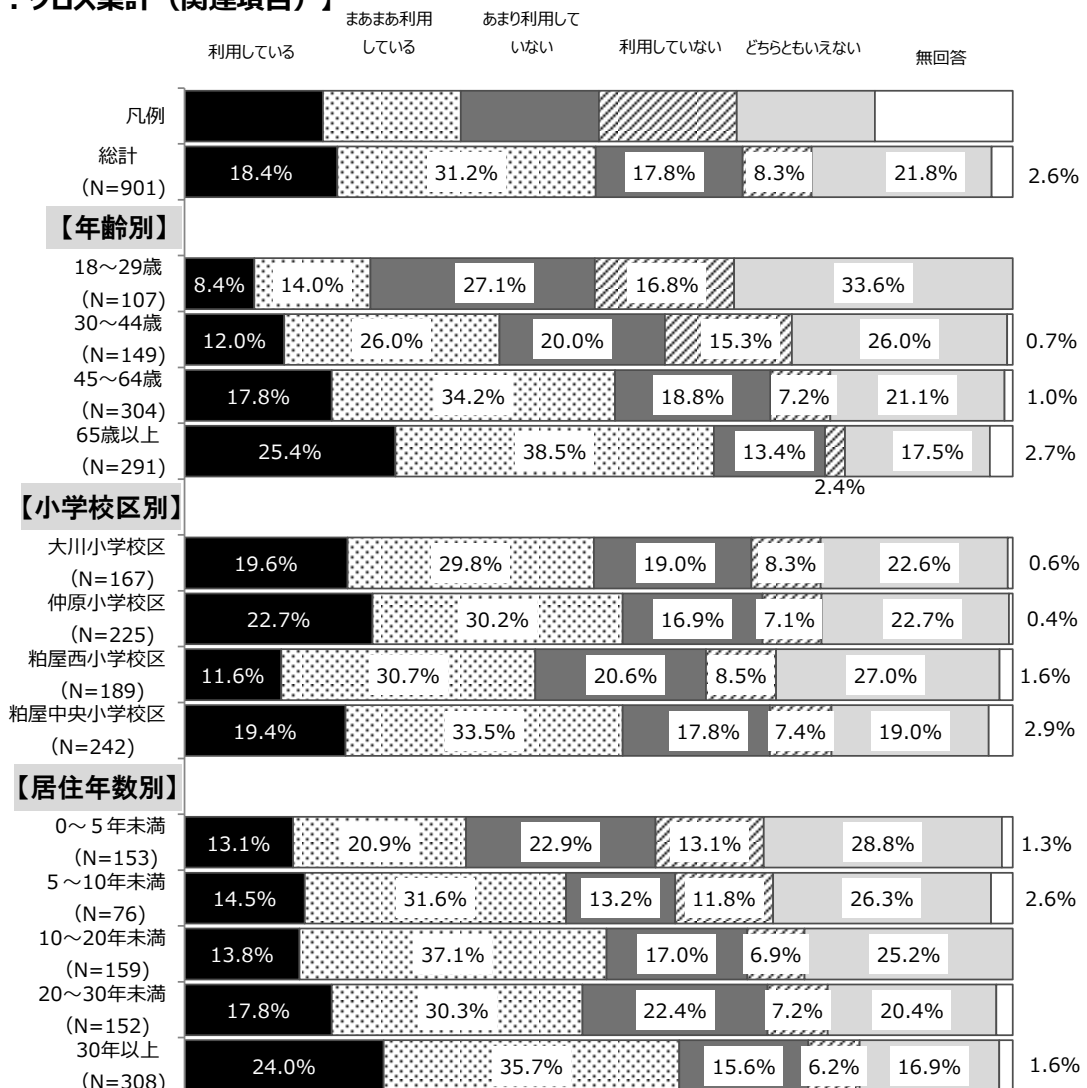
【問22：過去調査との比較】



<加重平均値による比較>

令和元年度調査	平成30年度調査	平成29年度調査
0.35	0.34	0.27

【問22：クロス集計（関連項目）】

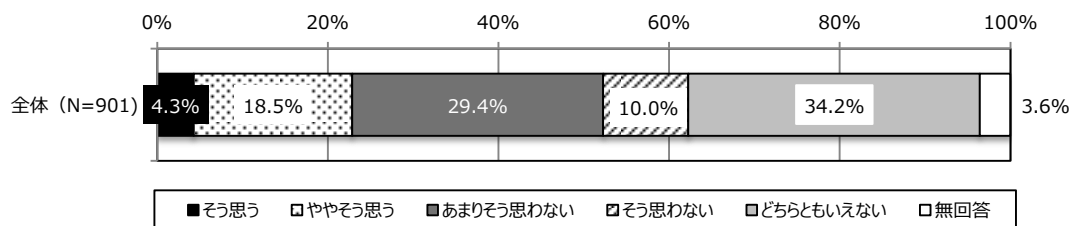


4-9 地域の商工業の活性化

〔調査票／問23〕

【商工業】粕屋町では、商工業が活性化していると思いますか。(1つだけに○)

【問23：全体集計】



【回答結果】

<全体分析>

- 粕屋町では、商工業が活性化していると思うかについて、「**どちらともいえない**」方が**34.2%**と最も高くなっています。商工業が活性化していると『**そう思わない**』（そう思わない+あまりそう思わない）方が**39.4%**となり、『**そう思う**』（「そう思う」+「ややそう思う」）方の**22.8%**を上回っています。
- 加重平均値により過去調査と比較すると、地域の商工業の活性化への評価は平成30年度調査と**同様**となっていますが、依然としてマイナス評価（思わない人が多い）となっています。

<傾向分析>

□ ポジティブ評価

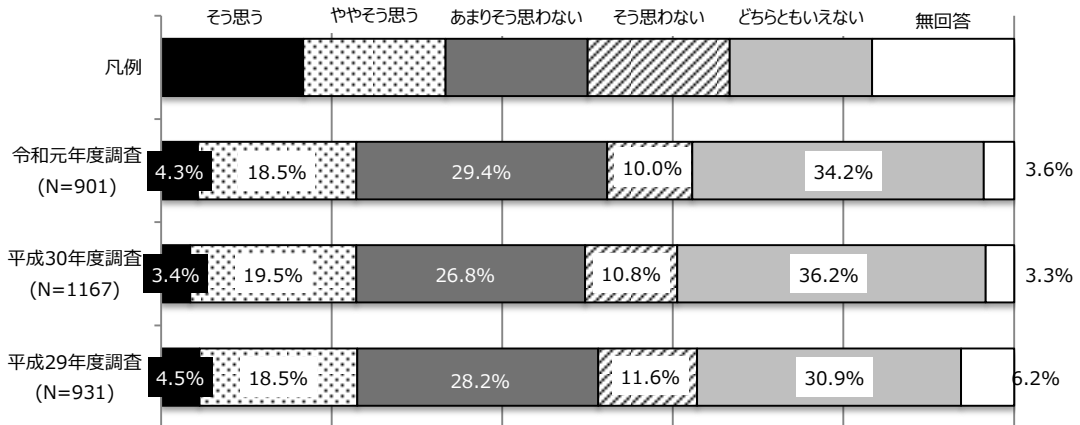
- 年齢別でみると、「**30～44歳**」で『**そう思う**』方が若干高くなっています。

□ ネガティブ評価

- 年齢別でみると、「**65歳以上**」で『**そう思わない**』方が若干高くなっています。

4. 【土地利用】【公園・緑地】【道路・交通】【水道】【環境】【産業】のまちづくりについて

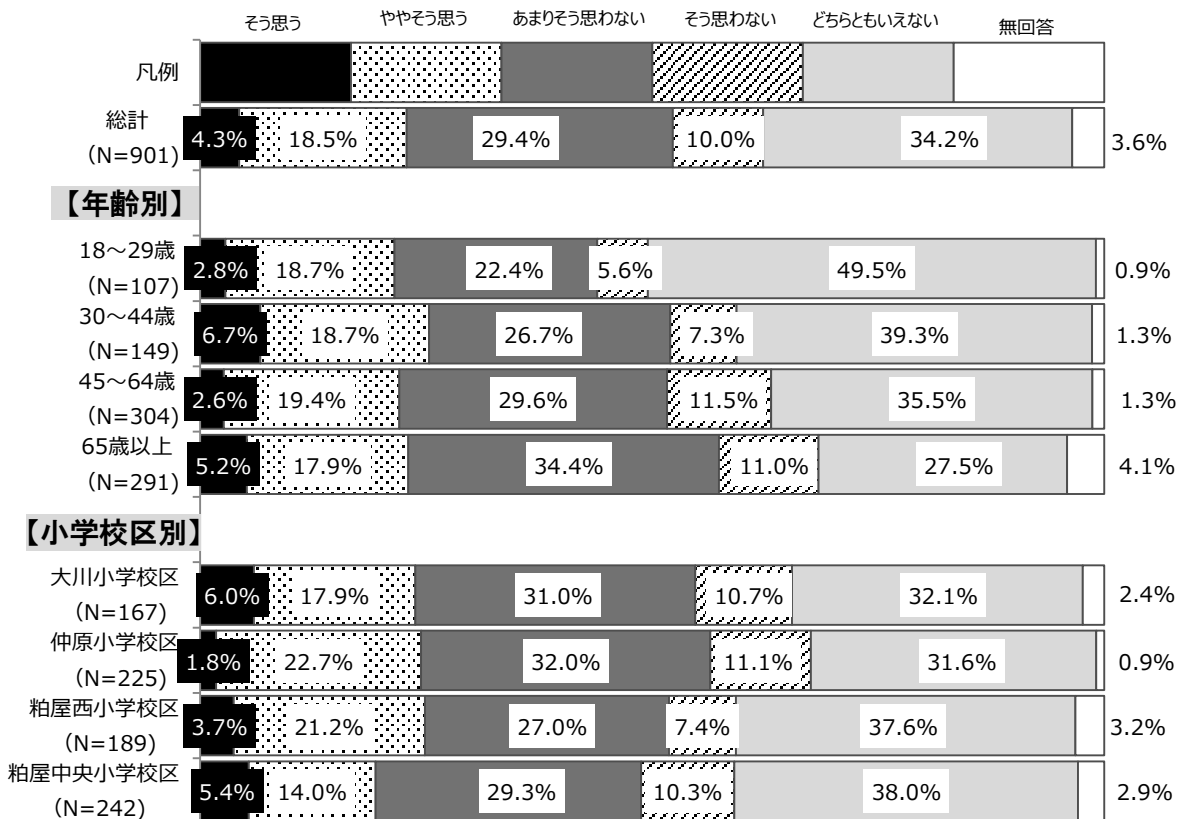
【問23：過去調査との比較】



<加重平均値による比較>

調査年度	加重平均値
令和元年度調査	-0.23
平成30年度調査	-0.23
平成29年度調査	-0.26

【問23：クロス集計（関連項目）】




5. 【健康づくり】【子育て】【福祉】【人権】のまちづくりについて

5-1 運動や食事など自分の健康に気をつけていますか

〔調査票／問24〕

【健康づくり】あなたは、運動や食事など、自分の健康に気をつけていますか。(1つだけに○)

【問24：全体集計】



【回答結果】

<全体分析>

- 運動や食事など、自分の健康に「**気をつけている**」「**少し気をつけている**」がともに**39.4%**と最も多く、あわせて**78.8%**の方が『**気をつけている**』と回答しています。一方、『**気をつけていない**』（「**気をつけていない**」+「**あまり気をつけていない**」）方は**13.4%**となっています。
- 加重平均値により過去調査と比較すると、運動や食事などの自分の健康づくりへの評価は、過去調査と比べ**最も高くなっています**。

<傾向分析>

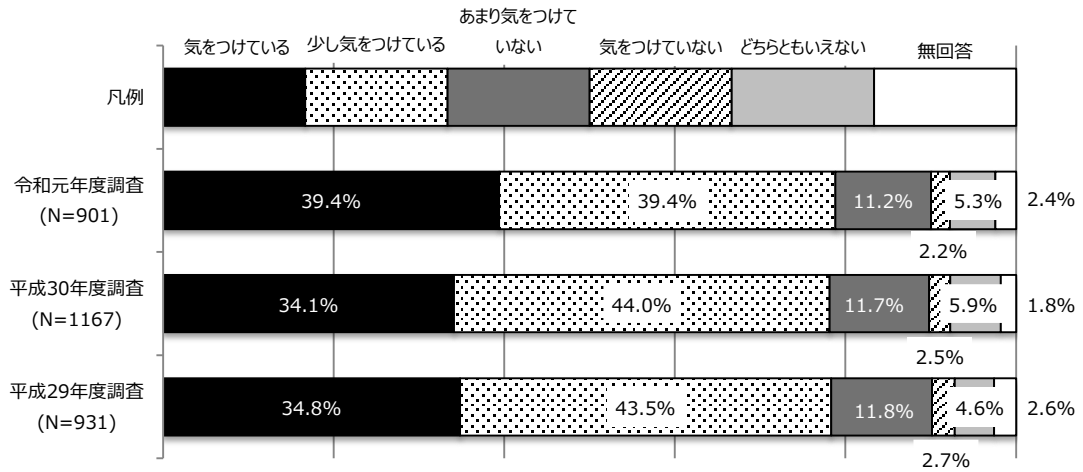
□ ポジティブ評価

- 年齢別でみると、「**65歳以上**」の方で自分の健康に「**気をつけている**」が高くなっています。

□ ネガティブ評価

- 年齢別でみると、「**18～29歳**」の方で自分の健康に「**気をつけていない**」が高くなっています。

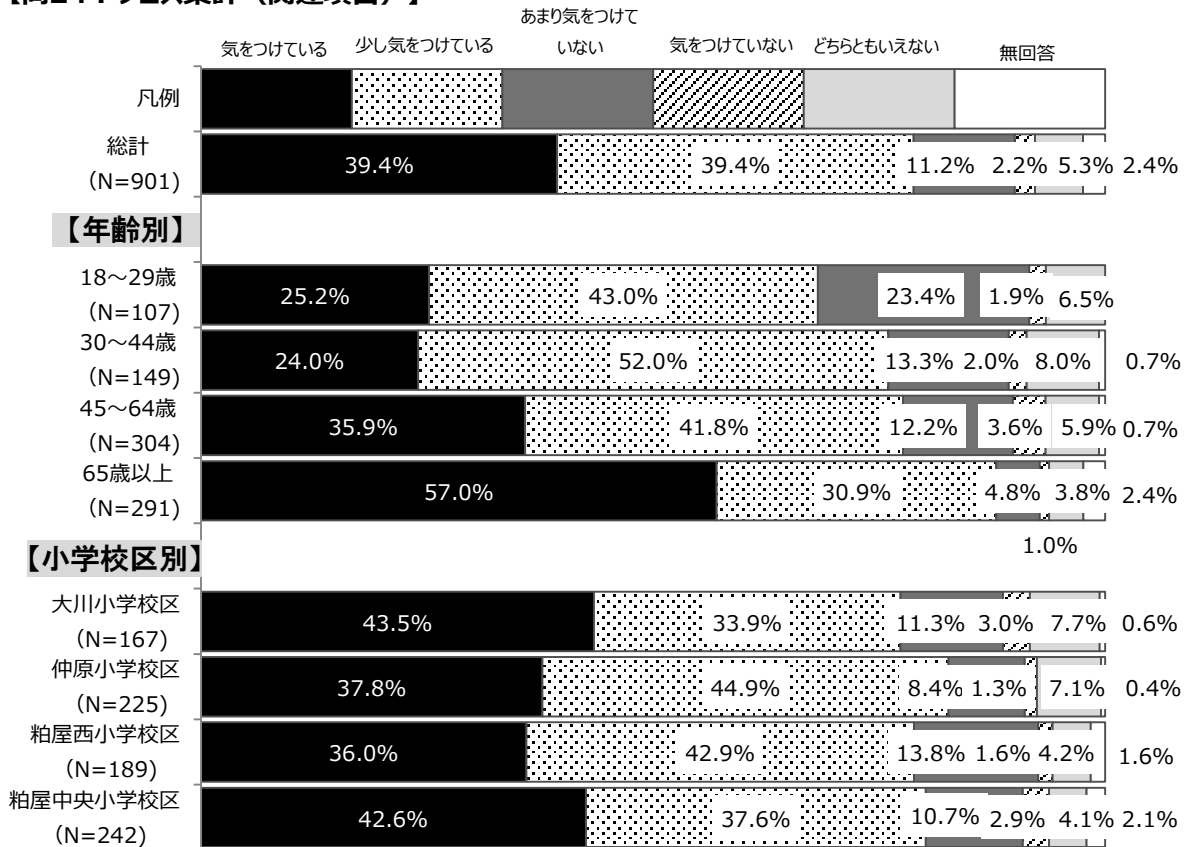
【問24：過去調査との比較】



<加重平均値による比較>

令和元年度調査	平成30年度調査	平成29年度調査
1.05	0.97	0.98

【問24：クロス集計（関連項目）】

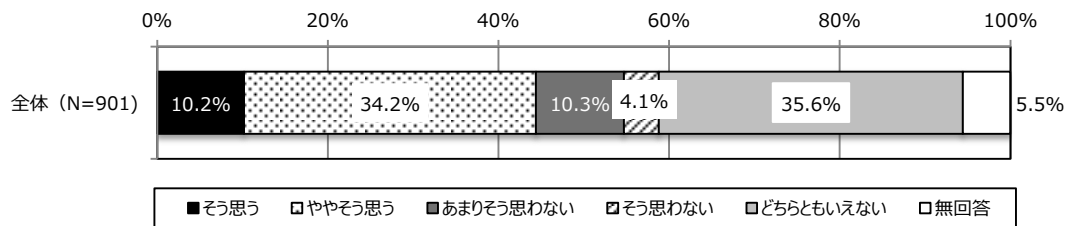


5-2 子育て環境が整っていると思いますか

〔調査票／問25-1〕

【子育て】粕屋町では、子育ての環境が整っていると思いますか。(1つだけに○)

【問25-1：全体集計】



【回答結果】

<全体分析>

- 粕屋町では、子育て環境が整っていると「ややそう思う」方が**34.2%**と最も高くなっており、「そう思う」とあわせると『**そう思う**』方は、**44.4%**となっています。一方、『**そう思わない**』（「そう思う」+「ややそう思う」）方の**14.4%**となっています。
- 加重平均値により過去調査と比較すると、子育て環境への評価は、平成30年度調査より**若干低く**なっています。

<傾向分析>

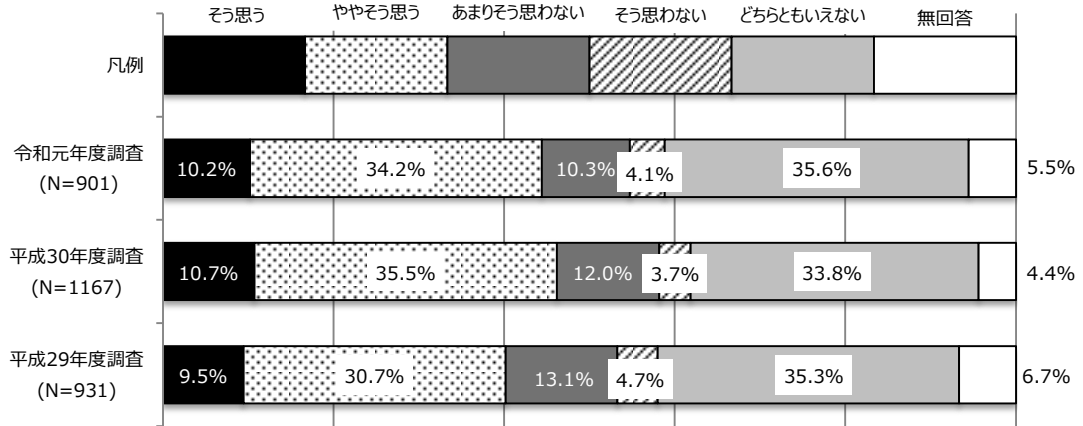
□ ポジティブ評価

- 年齢別でみると、「**18～29歳**」の方で、子育て環境が整っていると『**そう思う**』方が高くなっています。
- 小学校区別でみると、「**大川小学校区**」の方で、子育て環境が整っていると『**そう思う**』かたが高くなっています。

□ ネガティブ評価

- 年齢別でみると、「**45～64歳**」の方で、子育て環境が整っていると『**そう思う**』方が低くなっています。

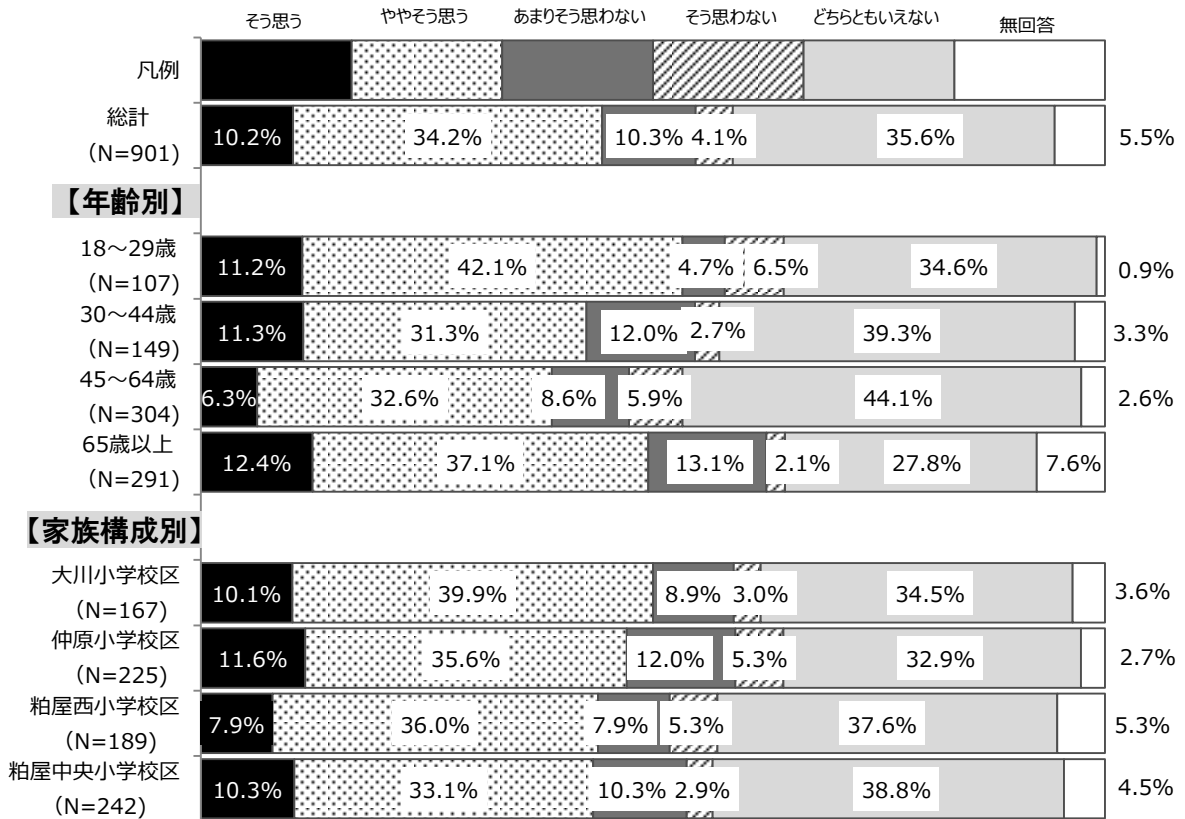
【問25-1：過去調査との比較】



<加重平均値による比較>

令和元年度調査	平成30年度調査	平成29年度調査
0.38	0.39	0.29

【問25-1：クロス集計（関連項目）】

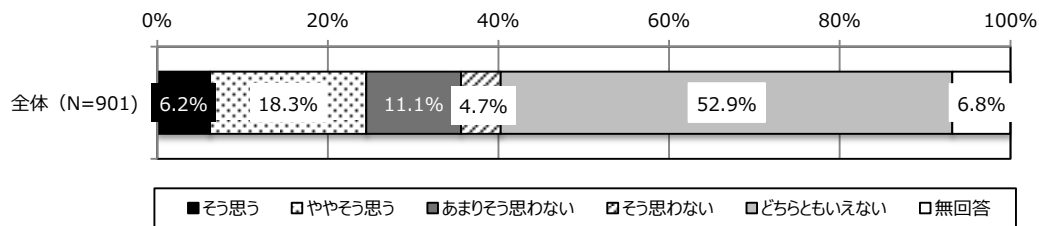


5-3 妊娠・出産期における支援

〔調査票／問25-2〕

【子育て支援】粕屋町では、妊娠・出産期の支援が充実していると思いますか。(1つだけに○)

【問25-2：全体集計】



【回答結果】

<全体分析>

- 粕屋町の妊娠・出産期の支援が充実していると思うかについて、「**どちらともいえない**」方が**52.9%**と最も高くなっています。妊娠・出産期の支援が充実していると『**そう思う**』（「そう思う」+「ややそう思う」）方が**24.5%**となり、『**そう思わない**』（「そう思わない」+「あまりそう思わない」）方の**15.8%**を上回っています。
- 加重平均値により過去調査と比較すると、妊娠・出産期の支援とへの評価は、過去調査と比べ**最も低**くなっています。

<傾向分析>

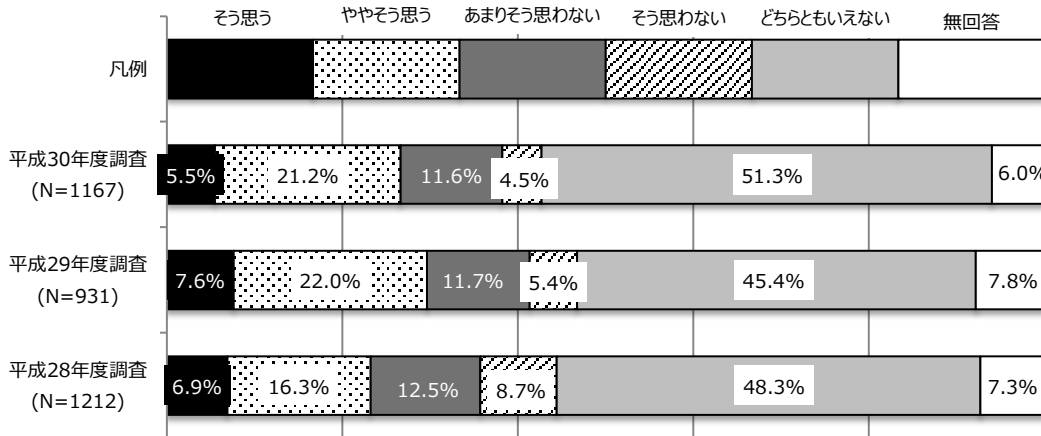
□ ポジティブ評価

○年齢別でみると、「**18～29歳**」「**65歳以上**」の方で妊娠・出産期の支援が充実していると『**そう思う**』方が高くなっています。

□ ポジティブ評価

○年齢別でみると、「**30～44歳**」の方で妊娠・出産期の支援が充実していると『**そう思わない**』方が高くなっています。


【問25-2：過去調査との比較】



<加重平均値による比較>

令和元年度調査	平成30年度調査	平成29年度調査
0.11	0.12	0.16

【問25-2：クロス集計（関連項目）】

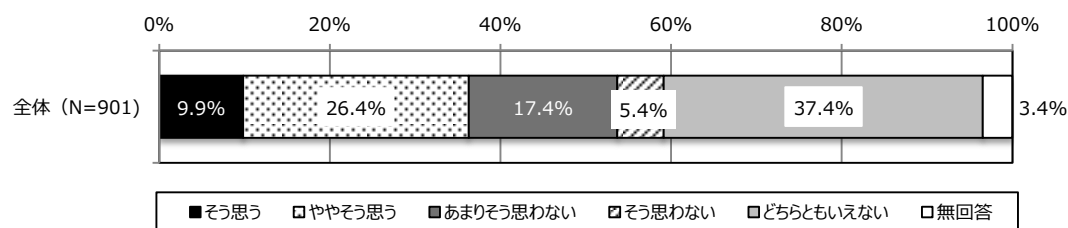


5-4 元気な高齢者が活躍する場

〔調査票／問26-1〕

【高齢者】粕屋町では、元気な高齢者が活躍する場があると思いますか。(1つだけに○)

【問26-1：全体集計】



【回答結果】

<全体分析>

- 粕屋町では、元気な高齢者が活躍する場があると思うかについて、「**どちらともいえない**」方が37.4%と最も多くなっています。元気な高齢者が活躍する場があると『**そう思う**』（「そう思う」+「ややそう思う」）方は**36.3%**となり、『**そう思わない**』（「そう思わない」+「あまりそう思わない」）方の**22.8%**を上回っています。
- 加重平均値により過去調査と比較すると、元気な高齢者が活躍する場への評価は、過去調査と比べ**同様**となっています。

<傾向分析>

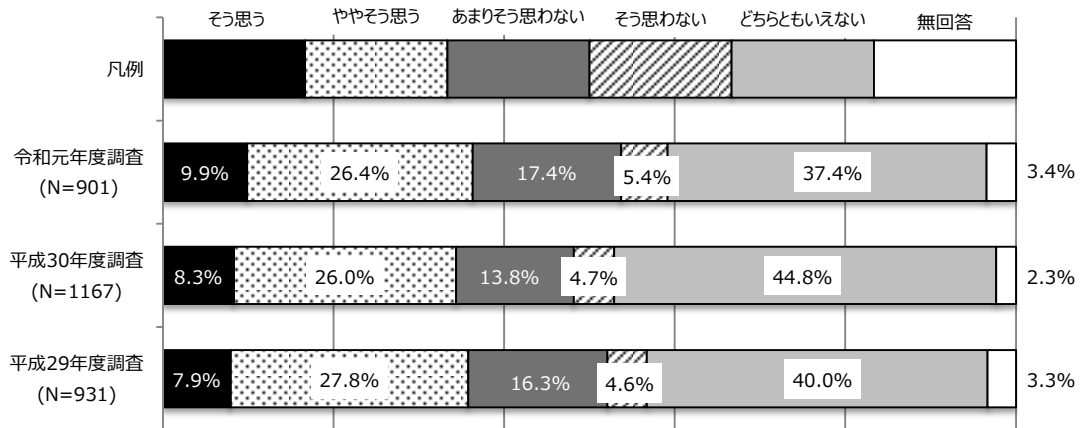
□ ポジティブ評価

- 年齢別でみると、「**18～29歳**」で、元気な高齢者が活躍する場があると『**そう思う**』が高くなっています。
- 住み良さ別でみると、「**とても住みやすい**」方で、元気な高齢者が活躍する場があると『**そう思う**』が高くなっています。

□ ネガティブ評価

- 年齢別でみると、設問の対象である「**65歳以上**」の方で、元気な高齢者が活躍する場があると『**そう思わない**』方が高くなっています。

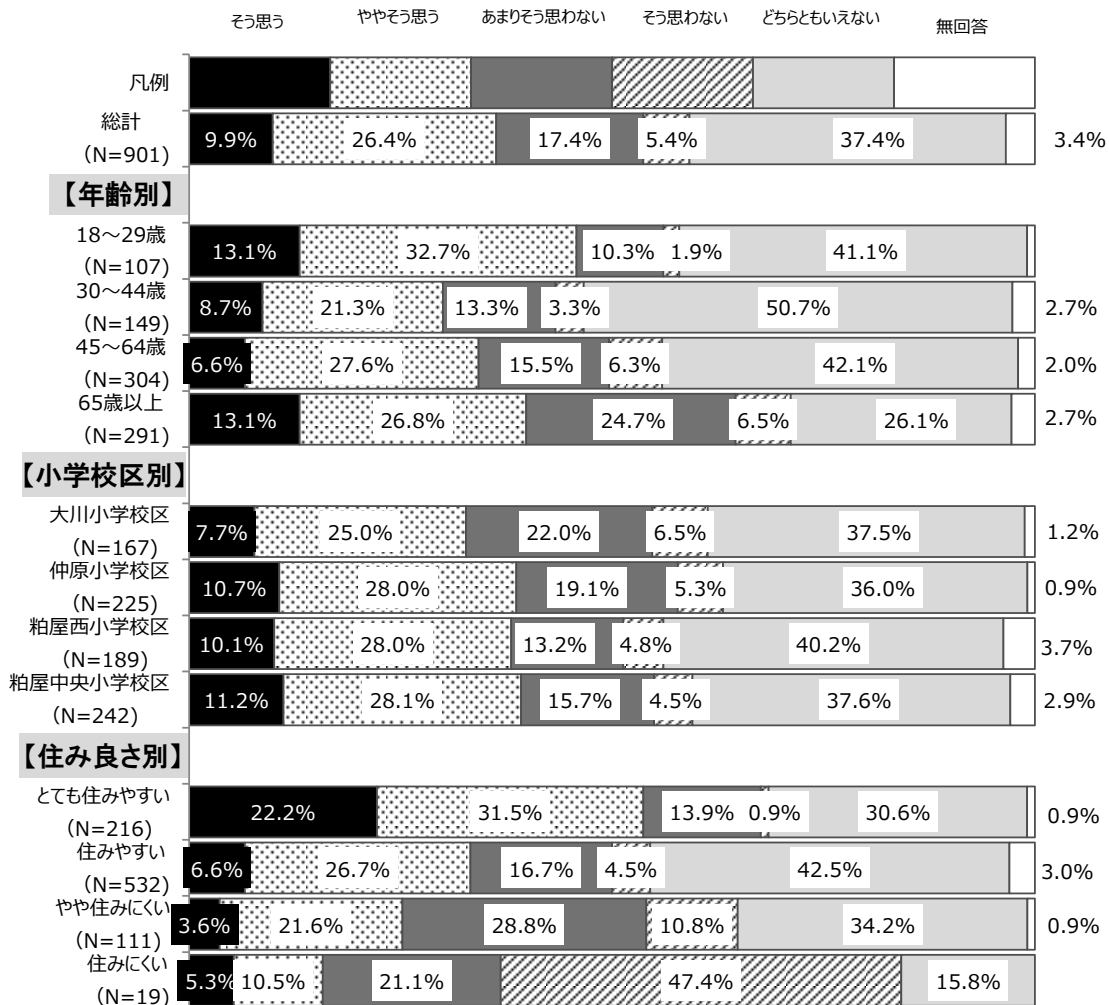
【問26-1：過去調査との比較】



<加重平均値による比較>

令和元年度調査	平成30年度調査	平成29年度調査
0.19	0.20	0.19

【問26-1：クロス集計（関連項目）】

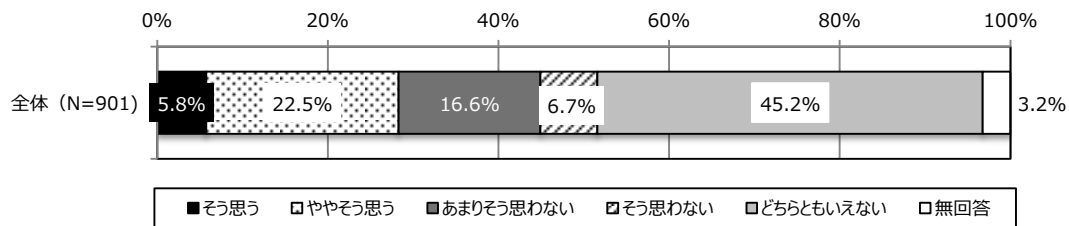


5-5 高齢者に対する支援の充実

〔調査票／問26-2〕

【高齢者】粕屋町では、高齢者に対する支援が充実していると思いますか。(1つだけに○)

【問26-2：全体集計】



【回答結果】

<全体分析>

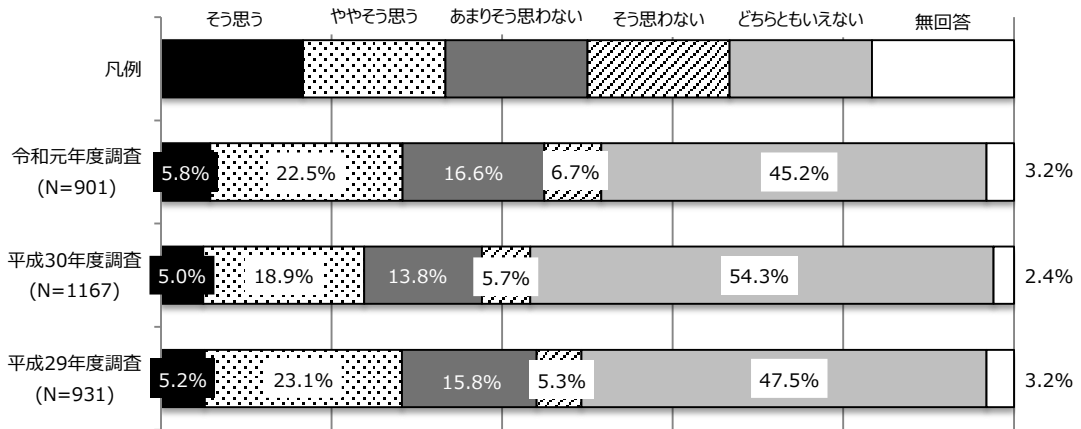
- 高齢者に対する支援が充実していると思うかについて、「**どちらともいえない**」方が**45.2%**と最も多くなっています。高齢者に対する支援が充実していると『**そう思う**』（「そう思う」+「ややそう思う」）方は**28.3%**となり、『**そう思わない**』（「そう思わない」+「あまりそう思わない」）方の**23.3%**を上回っています。
- 加重平均値により過去調査と比較すると、高齢者に対する支援への評価は、平成30年度調査と同様となっています。

<傾向分析>

□ ポジティブ評価

- 年齢別でみると、設問の対象である「**65歳以上**」の方で、高齢者に対する支援が充実していると『**そう思う**』方が高くなっています。

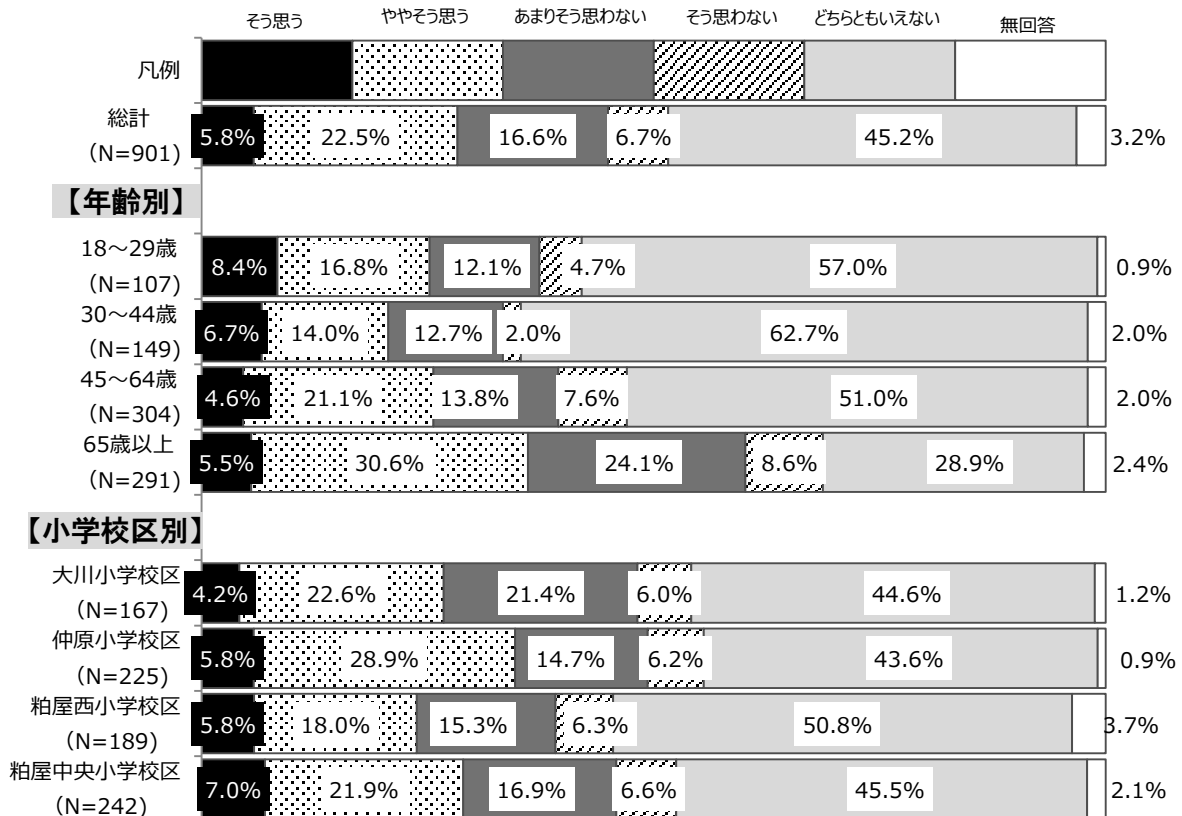
【問26-2：過去調査との比較】



<加重平均値による比較>

令和元年度調査	平成30年度調査	平成29年度調査
0.04	0.04	0.07

【問26-2：クロス集計（関連項目）】

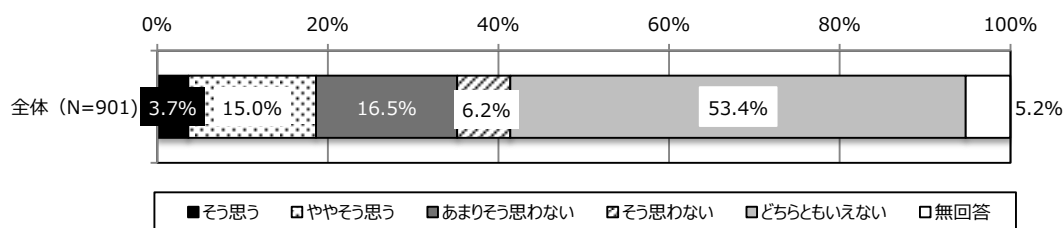


5-6 障がい者が地域や社会の中でともに暮らしていると思いますか

〔調査票/問27-1〕

【障がい者】粕屋町では、障がい者が地域や社会の中でともに暮らしていると思いますか。(1つだけに○)

【問27-1：全体集計】

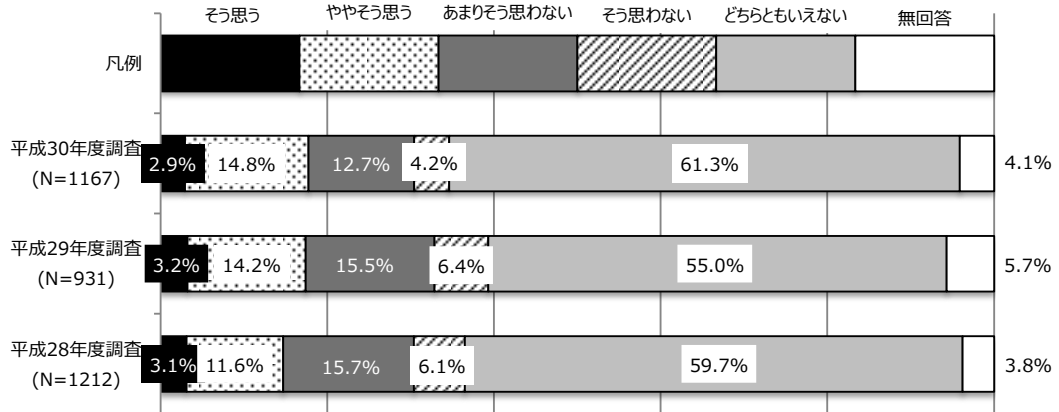


【回答結果】

<全体分析>

- 障がい者が地域や社会の中でともに暮らしていると思うかについて、「どちらともいえない」方が**53.4%**と半数以上となっています。障がい者が地域や社会の中でともに暮らしていると、『**そう思わない**』（「そう思わない」+「あまりそう思わない」）方は**22.7%**となり、『**そう思う**』（「そう思う」+「ややそう思う」）方は**18.7%**を上回っています。
- 加重平均値により過去調査と比較すると、障がい者が地域や社会の中でともに暮らしていると思う評価は、過去調査と比べ、**低**くなっています。

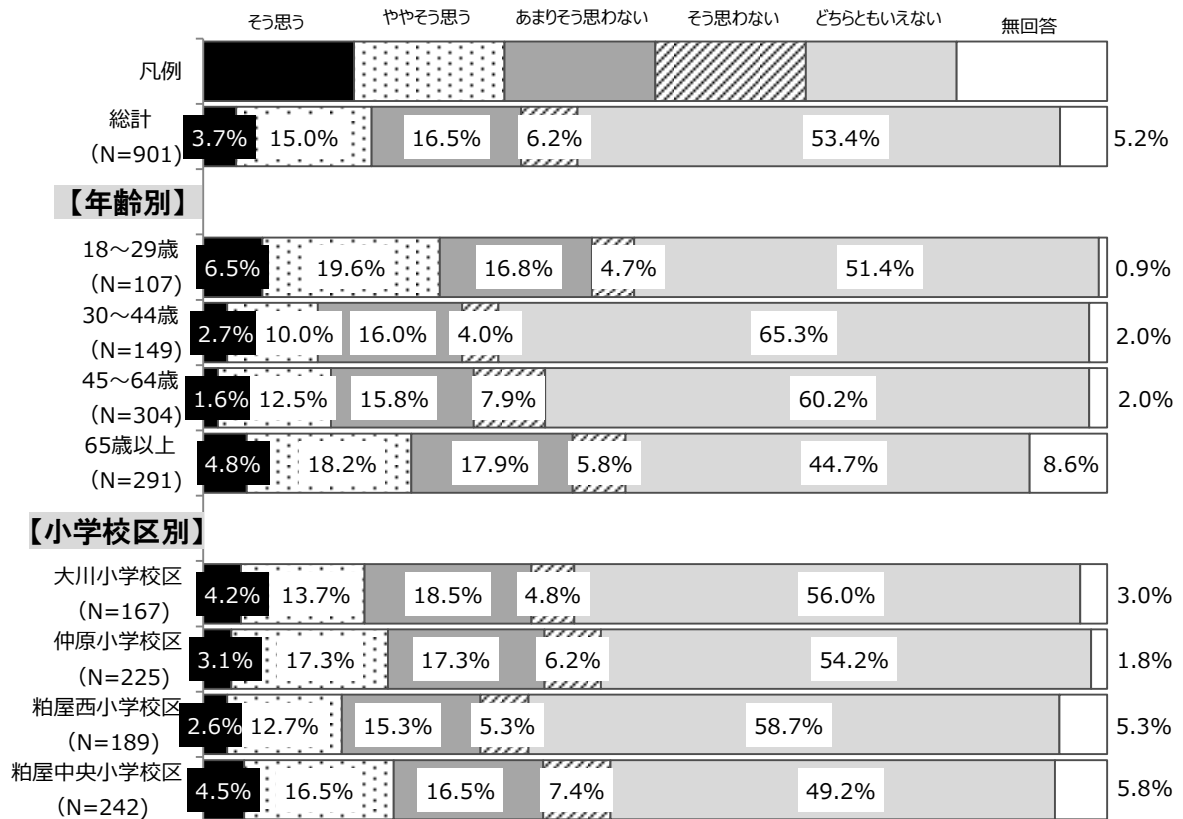
【問27-1：過去調査との比較】



<加重平均値による比較>

令和元年度調査	平成30年度調査	平成29年度調査
-0.07	0.00	-0.08

【問27-1：クロス集計（関連項目）】

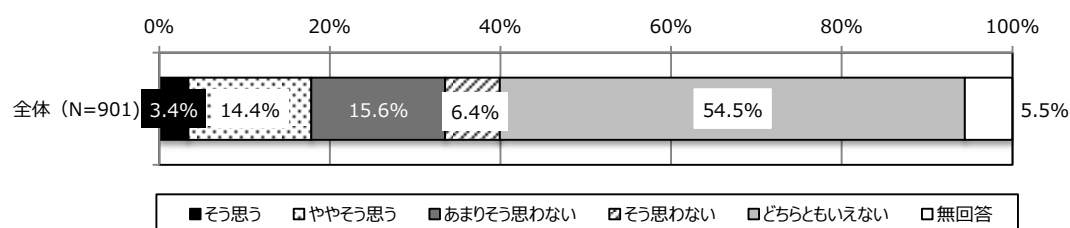


5-7 障がい者に対する支援の充実

〔調査票／問27-2〕

【障がい者】粕屋町では、障がい者に対する支援が充実していると思いますか。(1つだけに○)

【問27-2：全体集計】

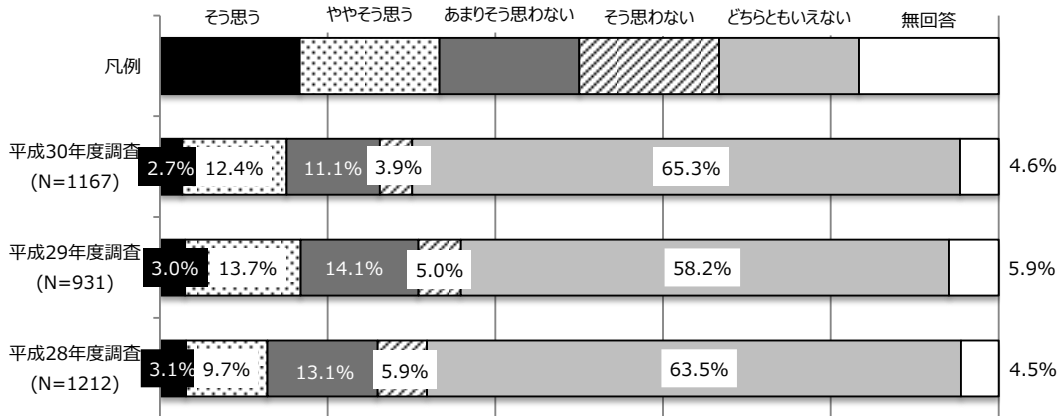


【回答結果】

<全体分析>

- 障がい者に対する支援が充実していると思うかについて、「**どちらともいえない**」方が54.5%と半数以上となっています。障がい者に対する支援が充実していると『**そう思う**』（「そう思う」+「ややそう思う」）方は**17.8%**となり、『**そう思わない**』（「そう思わない」+「あまりそう思わない」）方は**22.0%**とほぼ同様となっています。
- 加重平均値により過去調査と比較すると、障がい者に対する支援への評価は、過去調査と比べ、**低く**なっています。

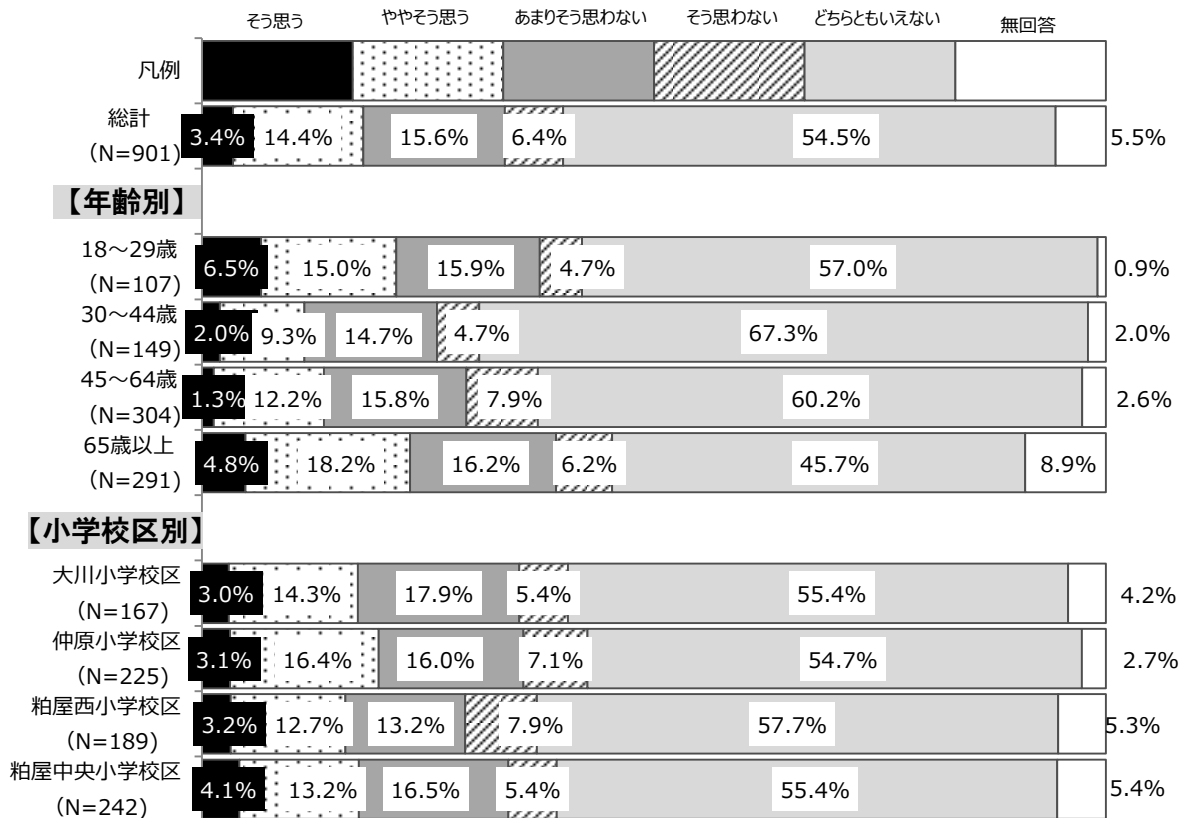
【問27-2：過去調査との比較】



<加重平均値による比較>

令和元年度調査	平成30年度調査	平成29年度調査
-0.08	-0.01	-0.05

【問27-2：クロス集計（関連項目）】

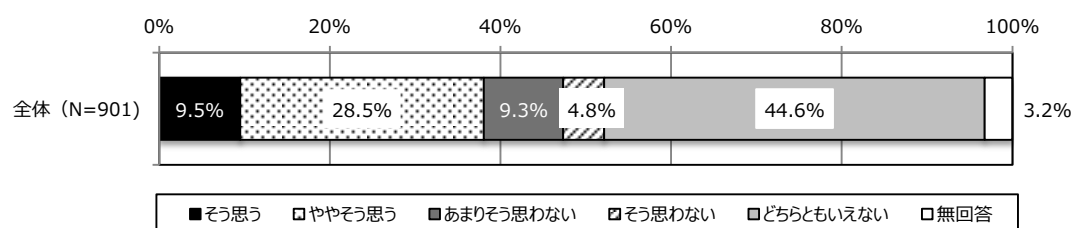


5-8 一人ひとりの人権が尊重されていると思いますか

〔調査票／問28〕

【人権】粕屋町では、一人ひとりの人権が尊重されていると思いますか。(1つだけに○)

【問28：全体集計】



【回答結果】

<全体分析>

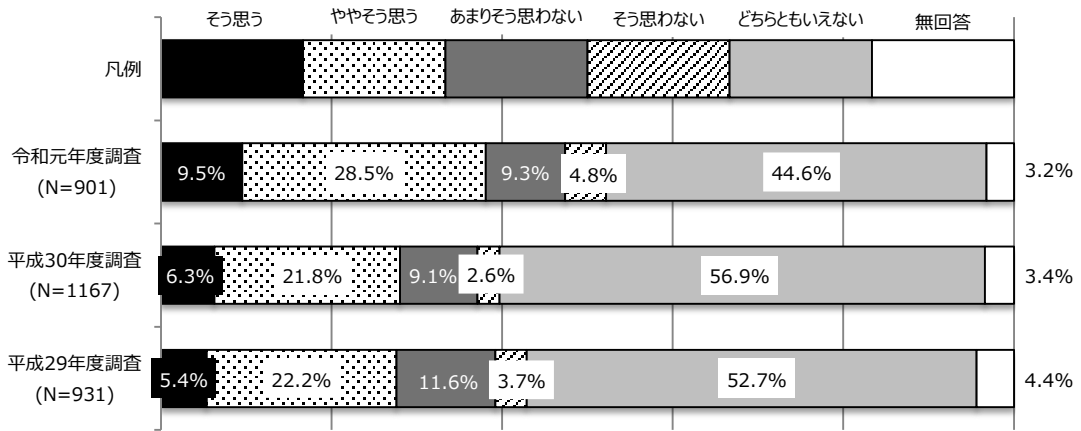
- 一人ひとりの人権が尊重されていると思うかについて、「どちらともいえない」方が44.6%となっています。
- 一人ひとりの人権が尊重されていると『**そう思う**』（「そう思う」+「ややそう思う」）方は**38.0%**となり、『**そう思わない**』（「そう思わない」+「あまりそう思わない」）方の**14.1%**を上回っています。
- 加重平均値により過去調査と比較すると、人権の尊重への評価は、過去調査と比べ**最も高**なっています。

<傾向分析>

□ ポジティブ評価

- 年齢別でみると、「**18～29歳**」「**65歳以上**」の方で人権が尊重されていると『**そう思う**』が高くなっています。

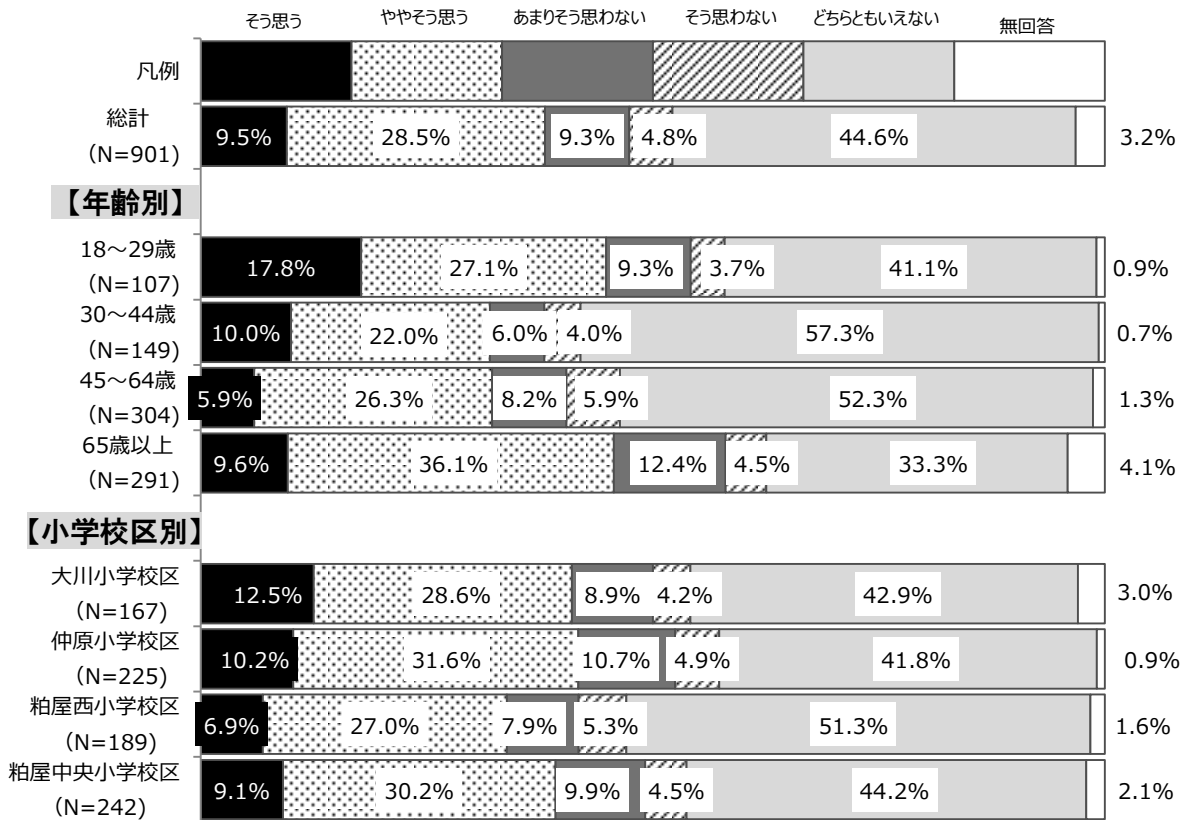
【問28：過去調査との比較】



<加重平均値による比較>

令和元年度調査	平成30年度調査	平成29年度調査
0.30	0.21	0.15

【問28：クロス集計（関連項目）】

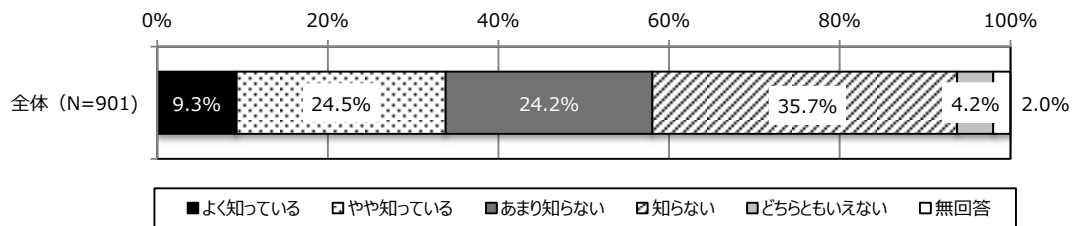


5-9 困ったときの福祉相談窓口の認知度

〔調査票／問29〕

【福祉相談】あなたは、困ったときの福祉相談窓口を知っていますか。(1つだけに○)

【問29：全体集計】



【回答結果】

<全体分析>

- 困ったときの福祉相談窓口を「知らない」方が**35.7%**と最も高く、「あまり知らない」とあわせ、**59.9%**の方が『知らない』と回答しています。一方、『知っている』（「よく知っている」+「やや知っている」）方は**33.8%**となっています。
- 加重平均値により過去調査と比較すると、福祉相談窓口の認知度は、過去調査と比べ**最も高くなっています**が、依然としてマイナス評価（「知らない」人が多い）となっています。

<傾向分析>

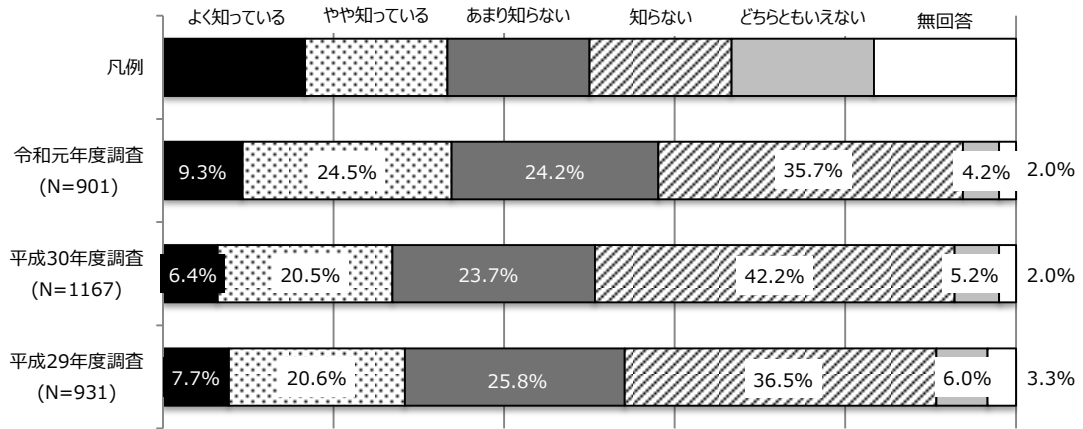
□ ポジティブ評価

- 年齢別でみると、「**65歳以上**」の方で困ったときの福祉相談窓口を『知っている』が高くなっています。

□ ネガティブ評価

- 居住年数別でみると、「**10年未満**」の方で困ったときの福祉相談窓口を『知らない』が高くなっています。

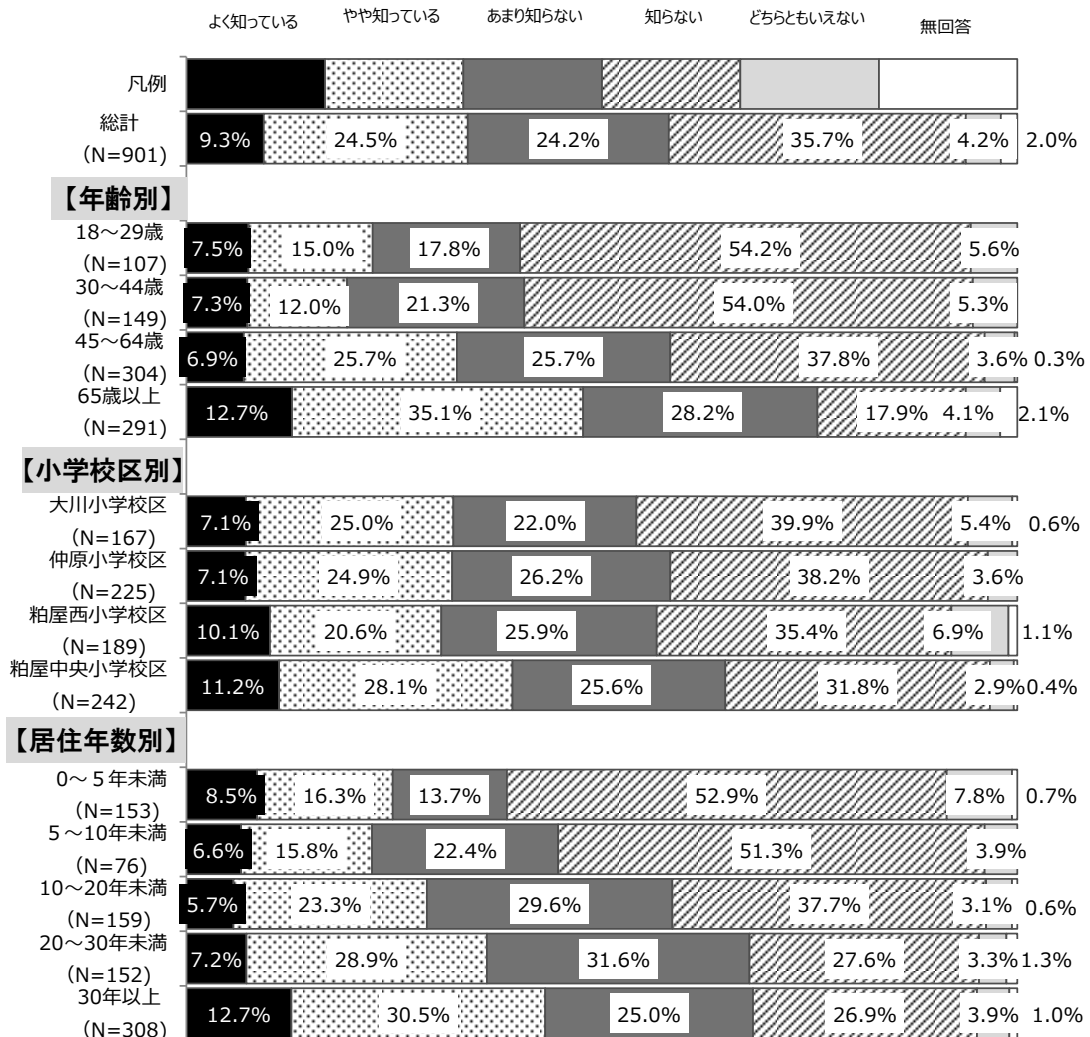
【問29：過去調査との比較】



<加重平均値による比較>

令和元年度調査	平成30年度調査	平成29年度調査
-0.54	-0.76	-0.65

【問29：クロス集計（関連項目）】



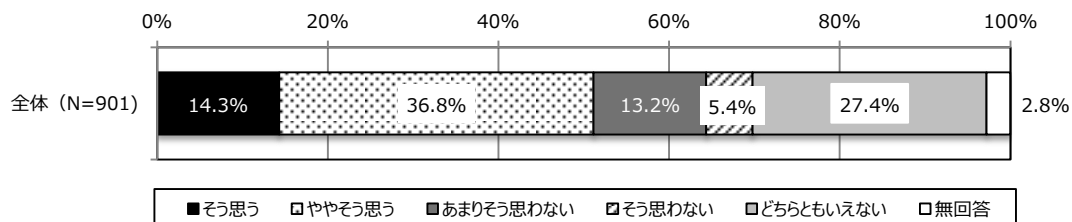
6. 【情報発信】【行政運営】【財政】【広域行政】のまちづくりについて

6-1 広報やホームページ等、町からの情報発信

〔調査票／問30〕

【情報発信】粕屋町では、広報やホームページ等、町からの情報発信が充実していると思いますか。
(1つだけに○)

【問30：全体集計】



【回答結果】

<全体分析>

- 粕屋町では、広報やホームページ等、町からの情報発信が充実していると「ややそう思う」が**36.8%**と最も多く、「そう思う」とあわせ、**51.1%**の方が『**そう思う**』と回答しています。一方、『**そう思わない**』（「そう思わない」+「あまりそう思わない」）方は**18.6%**となっています。
- 加重平均値により過去調査と比較すると、広報等の情報発信への評価は、過去調査と比べ**最も低く**なっています。

<傾向分析>

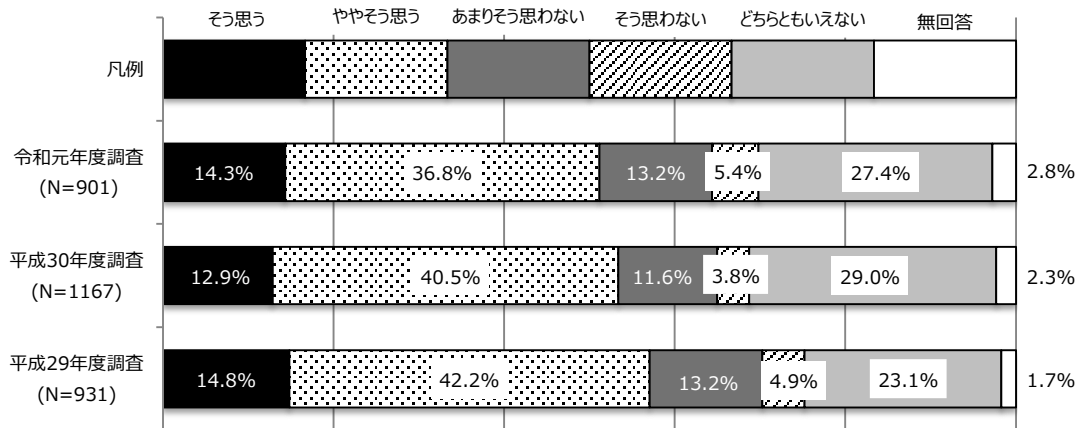
□ ポジティブ評価

- 年齢別でみると、「**18～29歳**」「**65歳以上**」の方で町からの情報発信が充実していると『**そう思う**』が高くなっています。

□ ネガティブ評価

- 年齢別でみると、「**30～44歳**」の方で町からの情報発信が充実していると『**そう思わない**』が高くなっています。

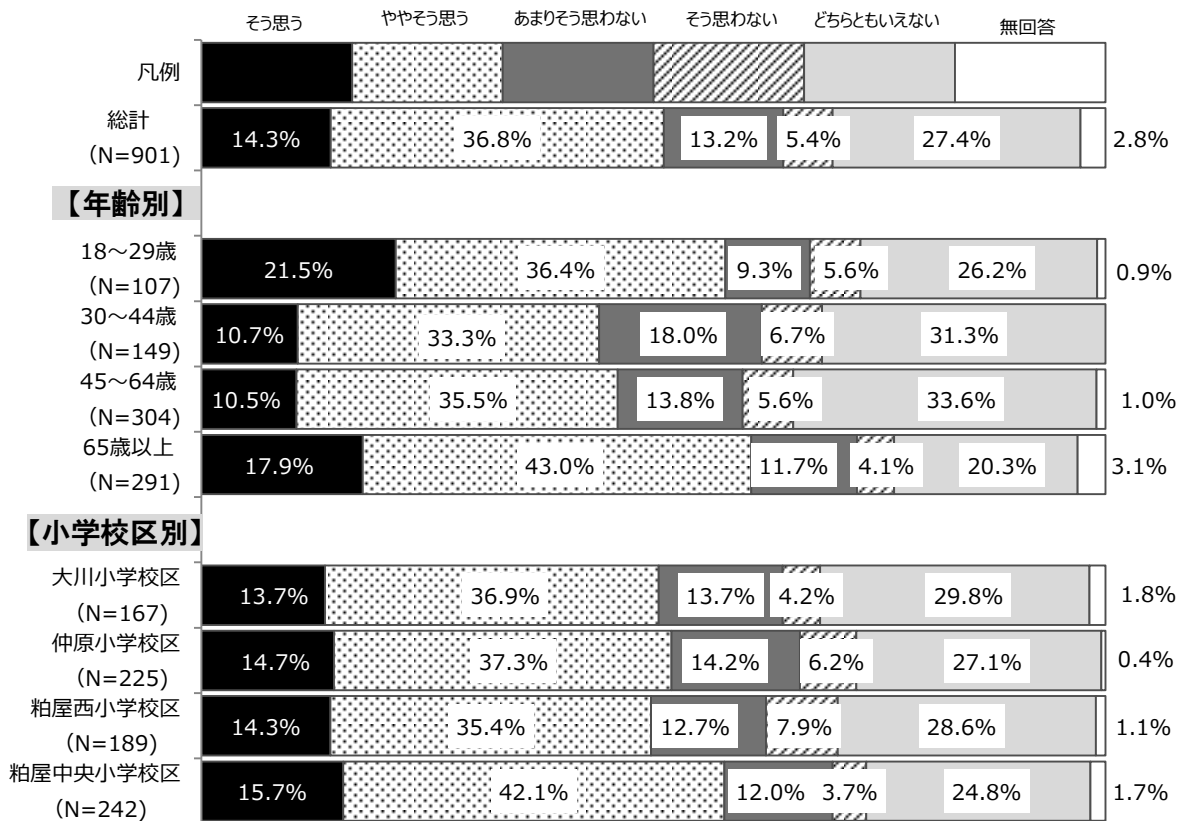
【問30：過去調査との比較】



<加重平均値による比較>

調査年度	加重平均値
令和元年度調査	0.43
平成30年度調査	0.48
平成29年度調査	0.50

【問30：クロス集計（関連項目）】

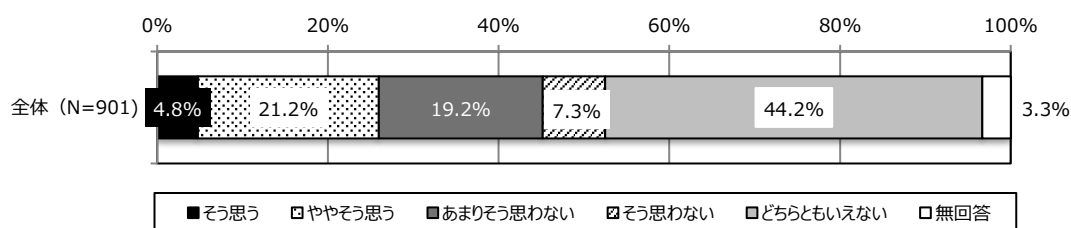


6-2 町民のニーズに応えた行政運営

〔調査票／問31〕

【行政運営】粕屋町では、町民のニーズに応えた行政運営が行われていると思いますか。(1つだけに○)

【問31：全体集計】



【回答結果】

<全体分析>

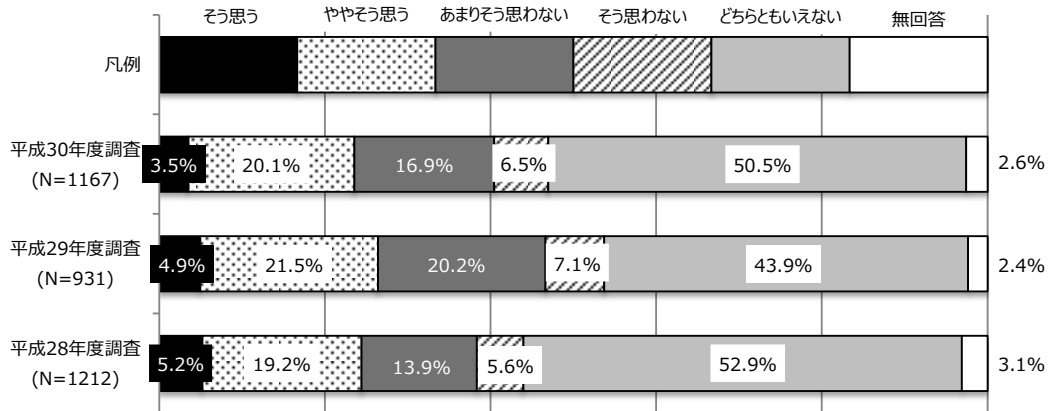
- 町民のニーズに応えた行政運営が行われていると思うかについて、「**どちらともいえない**」方が44.2%と最も高くなっています。町民のニーズに応えた行政運営が行われていると『**そう思う**』（「そう思う」+「ややそう思う」）方が**26.0%**となり、『**そう思わない**』（「そう思わない」+「あまりそう思わない」）方が**26.5%**とほぼ同様となっています。
- 加重平均値により過去調査と比較すると、町民のニーズに応えた行政運営への評価は、過去調査と同様となっています。

<傾向分析>

□ ポジティブ評価

- 年齢別でみると、「**65歳以上**」の方で町民のニーズに応えた行政運営が行われていると『**そう思う**』が高くなっています。

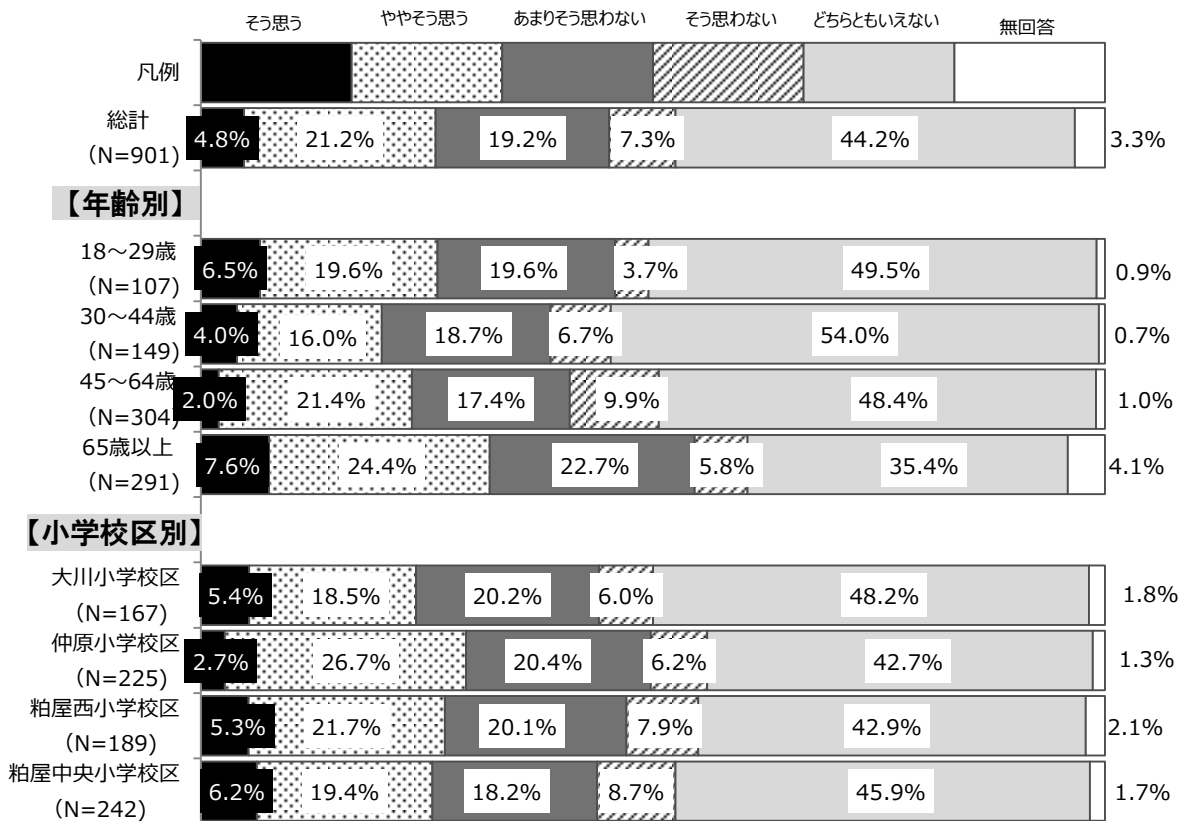
【問31：過去調査との比較】



<加重平均値による比較>

令和元年度調査	平成30年度調査	平成29年度調査
-0.03	-0.03	-0.03

【問31：クロス集計（関連項目）】

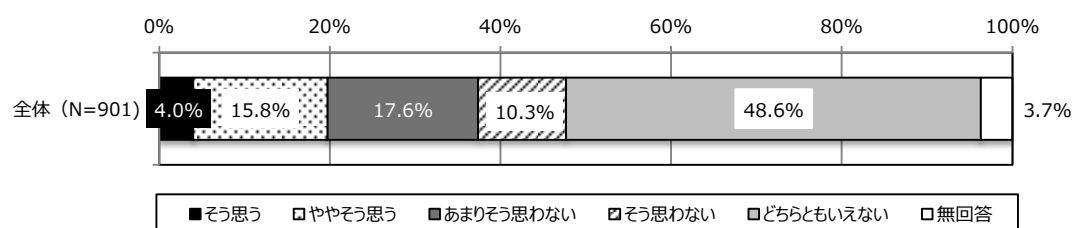


6-3 税金が有効に使われていると思いますか

〔調査票／問32〕

【財政】粕屋町では、税金が有効に使われていると思いますか。(1つだけに○)

【問32：全体集計】



【回答結果】

<全体分析>

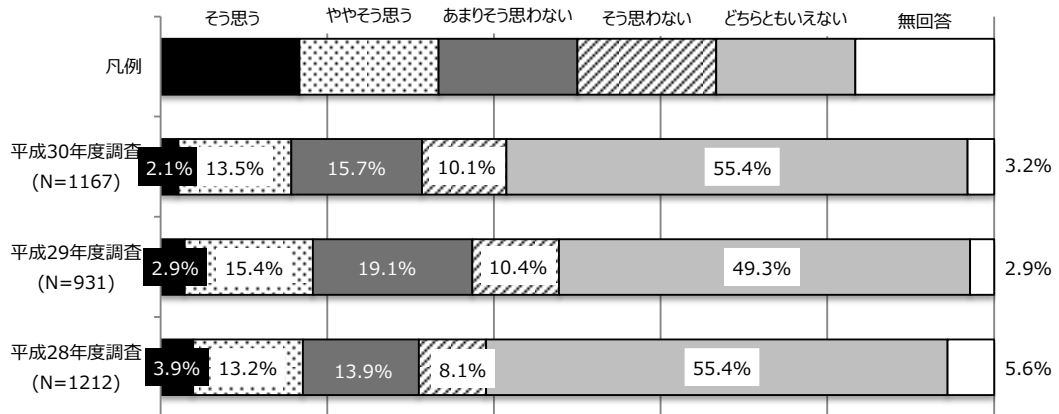
- 税金が有効に使われていると思うかについて、「**どちらともいえない**」が48.6%と最も高くなっています。
- 税金が有効に使われていると『**そう思わない**』（「そう思わない」+「あまりそう思わない」）方が**27.9%**となり、『**そう思う**』（「そう思う」+「ややそう思う」）方の**19.8%**を上回っています。
- 加重平均値により過去調査と比較すると、税金の有効活用への評価は、過去調査と比べ**最も高くなっています**が、依然とマイナス評価となっています。

<傾向分析>

□ ポジティブ評価

- 年齢別でみると、「**65歳以上**」の方で税金が有効に使われていると『**そう思う**』が高くなっています。

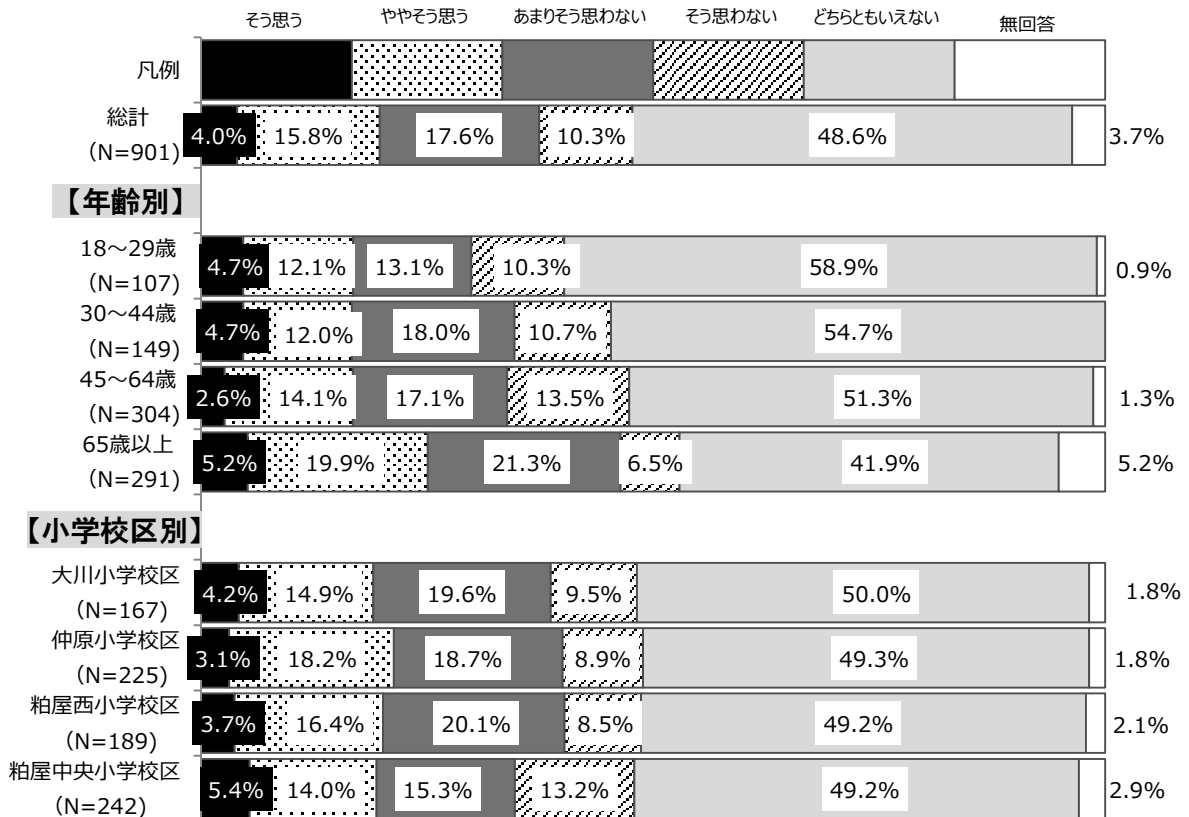
【問32：過去調査との比較】



<加重平均値による比較>

調査年度	加重平均値
令和元年度調査	-0.15
平成30年度調査	-0.19
平成29年度調査	-0.10

【問32：クロス集計（関連項目）】

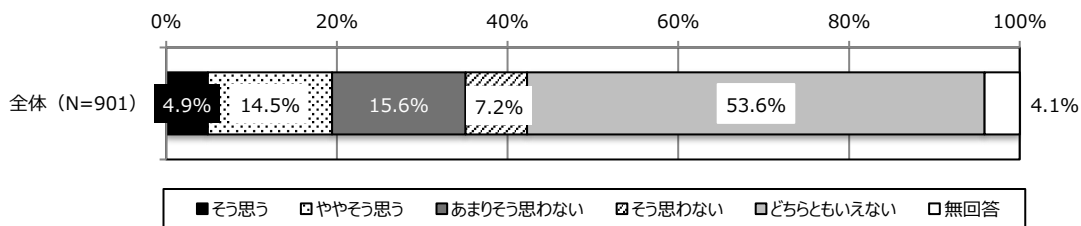


6-4 他自治体と連携や協力

〔調査票／問33〕

【広域行政】粕屋町では、他自治体と連携や協力が行われていると思いますか。(1つだけに○)

【問33：全体集計】



【回答結果】

<全体分析>

- 粕屋町では、他自治体と連携や協力が行われていると思うかについて、「どちらともいえない」方が53.6%と半数以上となっています。他自治体と連携や協力が行われていると『**そう思わない**』（「そう思わない」+「あまりそう思わない」）方が**22.8%**となり、『**そう思う**』（「そう思う」+「ややそう思う」）方の**19.4%**を上回っています。
- 加重平均値により過去調査と比較すると、過去調査と同様にマイナス評価となっています。

<傾向分析>

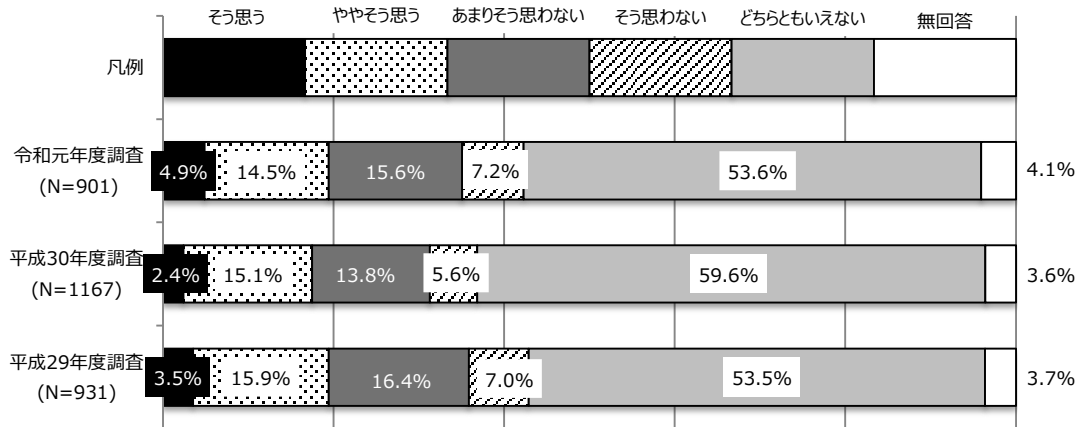
□ ポジティブ評価

- 年齢別でみると、「**18～29歳**」「**65歳以上**」の方で他自治体と連携や協力が行われていると『**そう思う**』が高くなっています。
- 小学校区別でみると、「**粕屋西小学校区**」の方で他自治体と連携や協力が行われていると『**そう思う**』方が高くなっています。

□ ネガティブ評価

- 年齢別でみると、「**45～64歳**」の方で他自治体と連携や協力が行われていると『**そう思わない**』が高くなっています。

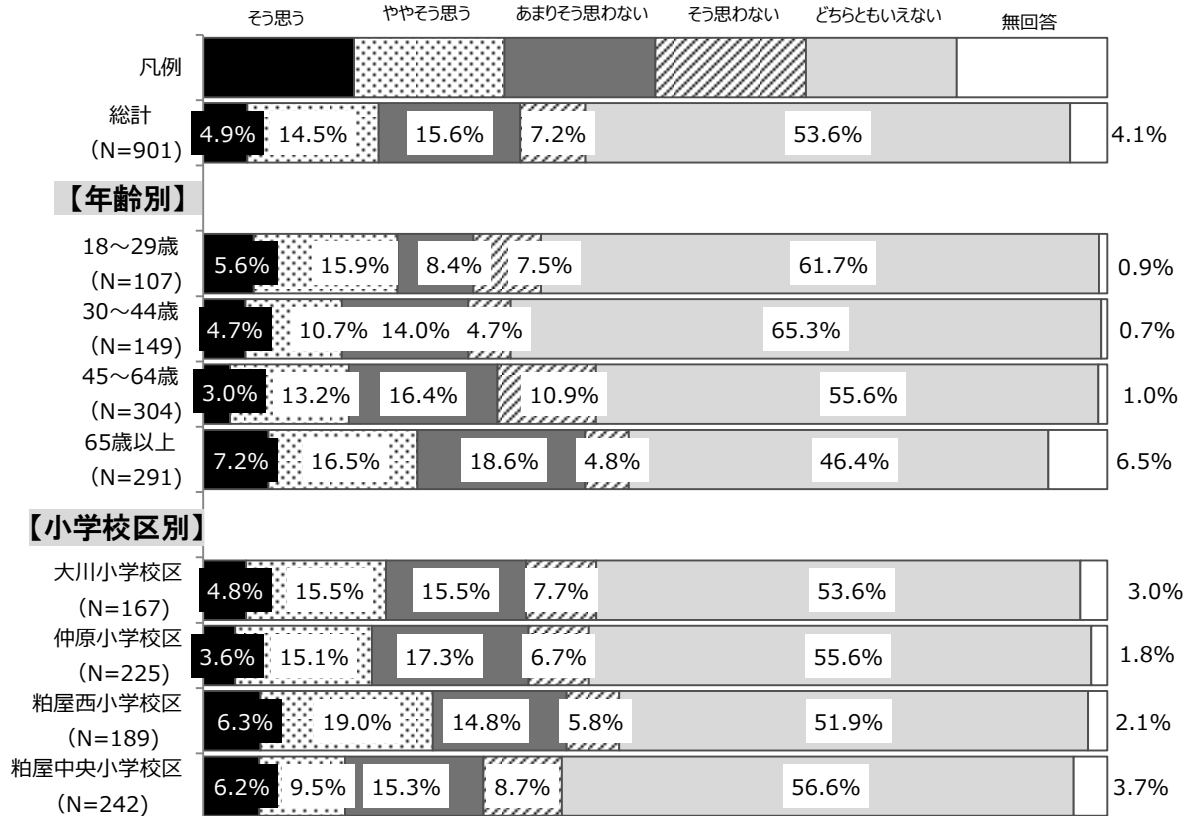
【問33：過去調査との比較】



<加重平均値による比較>

令和元年度調査	平成30年度調査	平成29年度調査
-0.06	-0.05	-0.08

【問33：クロス集計（関連項目）】



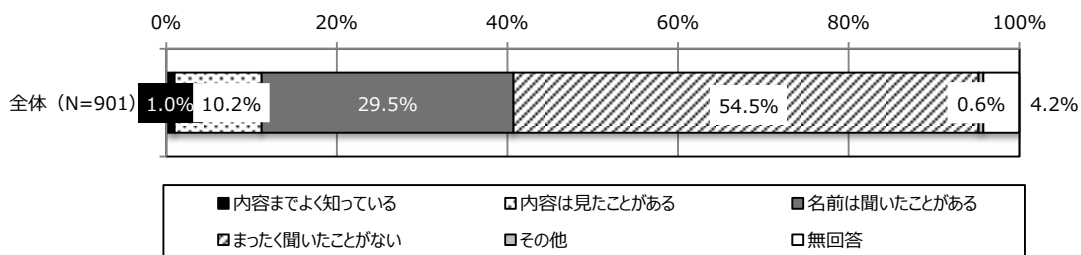
7. 第5次粕屋町総合計画について

7-1 第5次粕屋町総合計画の認知度

〔調査票／問34〕

あなたは粕屋町総合計画をご存じですか。(1つだけに○)

【問34：全体集計】



【回答結果】

<全体分析>

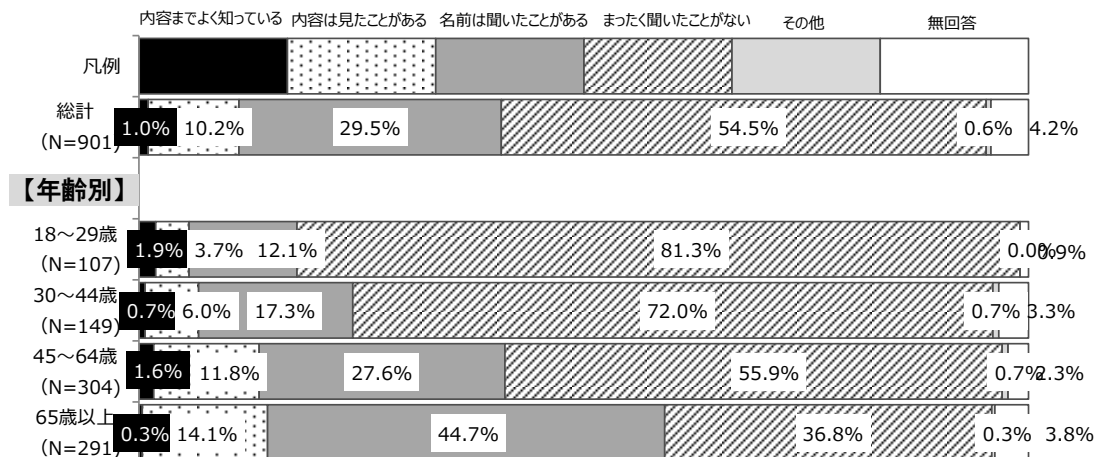
○粕屋町総合計画を「まったく聞いたことがない」方が54.5%と半数以上となっています。「内容まで知っている」方は1.0%、「内容は見たことがある」方は10.2%となっています。

<傾向分析>

□ ポジティブ評価

○年齢別でみると、「65歳以上」の方で『名前を聞いたことがある』が高くなっています。

【問34：クロス集計】



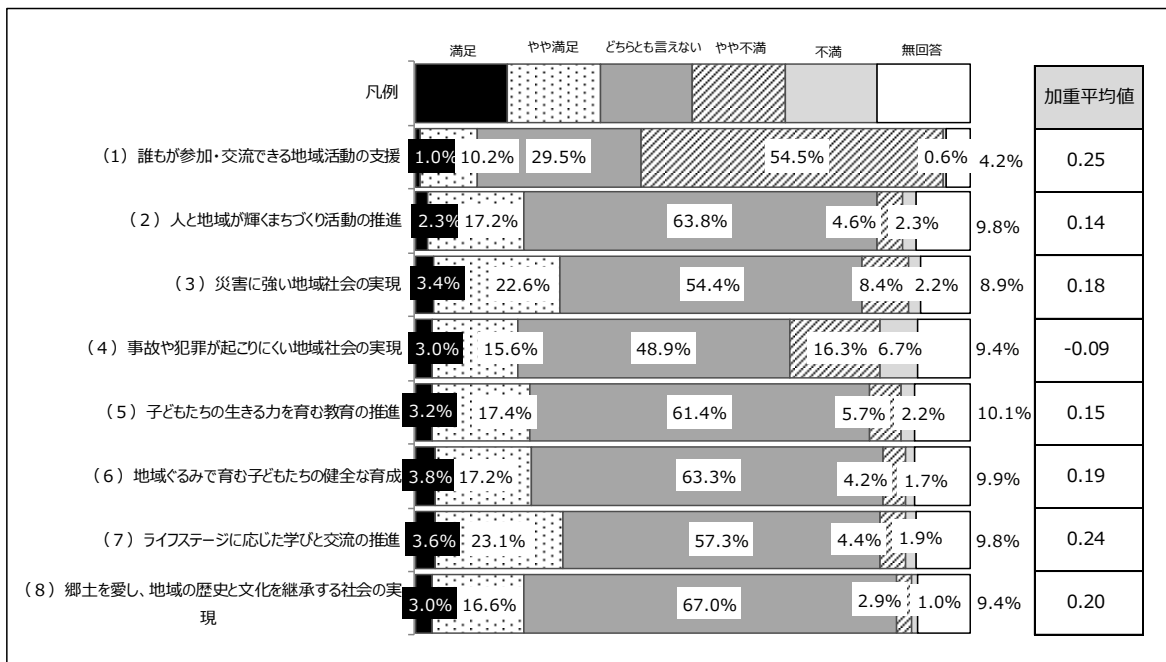
7-2 【協働・地域活動】【防災・安全】【教育文化】の施策満足度・改善度

〔調査票／問35-1〕

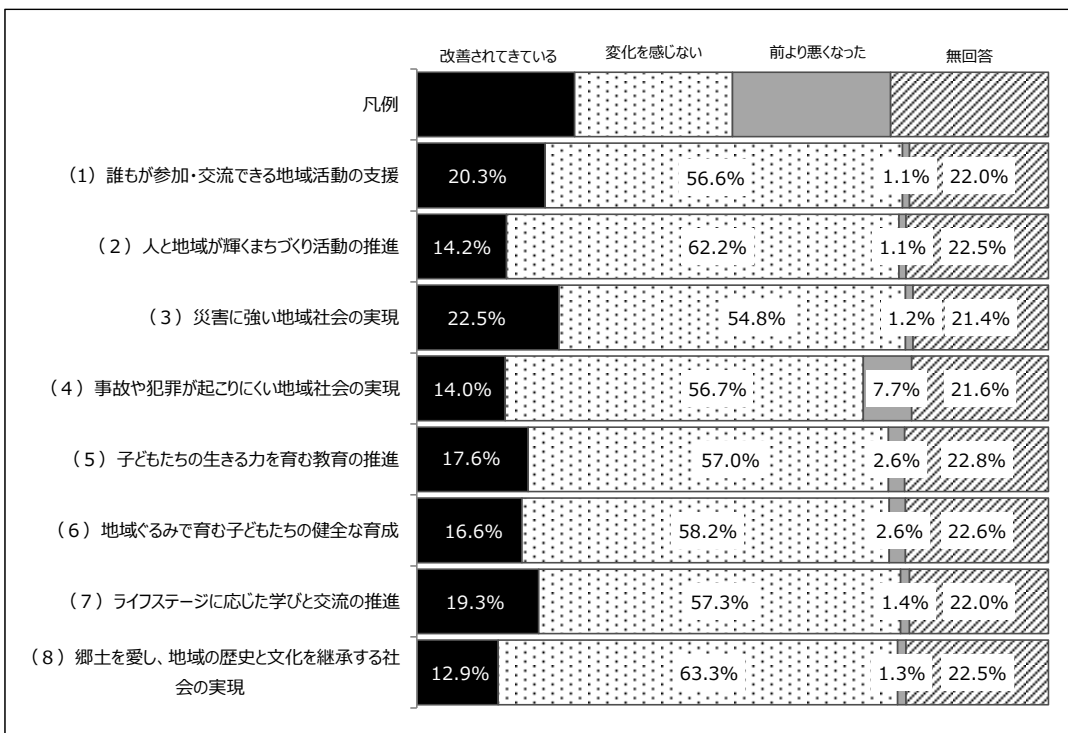
粕屋町では【協働・地域活動】【防災・安全】【教育文化】の施策を進めています。あなたが粕屋町で暮らすなかで、以下の1～8の施策の満足度、改善度についてそれぞれ1つに○をつけてください。

【問35-1：全体集計】

■ 満足度



■ 改善度



7. 第5次粕屋町総合計画について

【回答結果】

<全体分析>

- 【協働・地域活動】【防災・安全】【教育文化】の施策における満足度の高い施策は「**誰もが参加・交流できる地域活動の支援**」「**ライフステージに応じた学びと交流の推進**」となっています。
- 改善度については、改善されてきている施策は「**災害に強い地域社会の実現**」「**誰もが参加・交流できる地域活動の支援**」となっています。

<傾向分析>

□ ポジティブ評価

- 年齢別でみると、「**18～29歳**」の方で一般的に満足度が高くなっています。

□ ネガティブ評価

- 年齢別でみると、「**30～44歳**」の方で「**事故や犯罪が起こりにくい地域社会の実現**」の満足度が他の年代に比べ低くなっています。

【問35-1：クロス集計（年齢別加重平均値）】

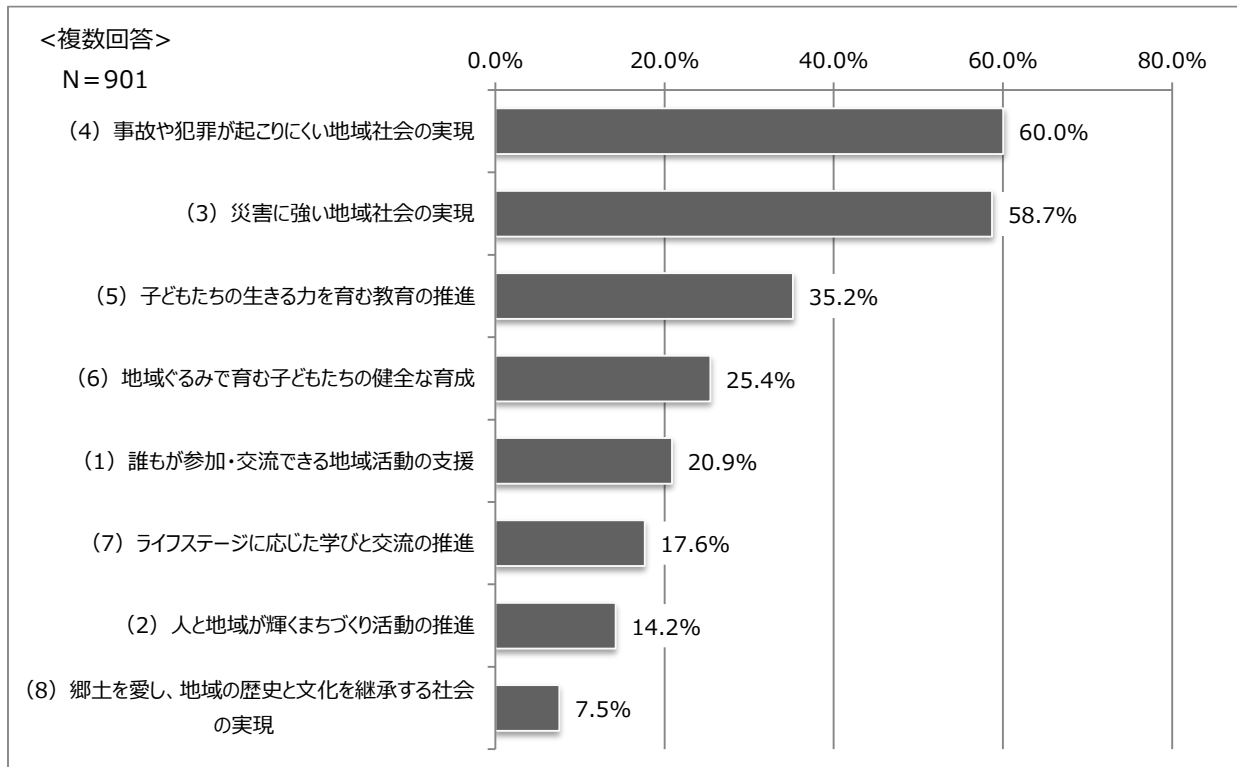
	総計 (N=901)	18～29歳 (N=107)	30～44歳 (N=149)	45～64歳 (N=304)	65歳以上 (N=291)
(1) 誰もが参加・交流できる地域活動の支援	0.25	0.38	0.18	0.14	0.38
(2) 人と地域が輝くまちづくり活動の推進	0.14	0.27	0.11	0.06	0.20
(3) 災害に強い地域社会の実現	0.18	0.30	0.12	0.11	0.22
(4) 事故や犯罪が起こりにくい地域社会の実現	-0.09	-0.07	-0.34	-0.12	0.04
(5) 子どもたちの生きる力を育む教育の推進	0.15	0.29	0.08	0.07	0.22
(6) 地域ぐるみで育む子どもたちの健全な育成	0.19	0.29	0.11	0.13	0.26
(7) ライフステージに応じた学びと交流の推進	0.24	0.40	0.24	0.13	0.30
(8) 郷土を愛し、地域の歴史と文化を継承する社会の実現	0.20	0.25	0.12	0.14	0.26

7-3 【協働・地域活動】【防災・安全】【教育文化】の施策重要度

〔調査票／問35-2〕

問35-2 1～8の施策の中で、特に重要だと思う項目について問の番号を3つ選び、その理由をお書きください。

【問35-2：全体集計】



【回答結果】

<全体分析>

○【協働・地域活動】【防災・安全】【教育文化】の施策の中で特に重要な施策は「**事故や犯罪が起こりにくい地域社会の実現**」「**災害に強い地域社会の実現**」の安全面での施策が高くなっています。

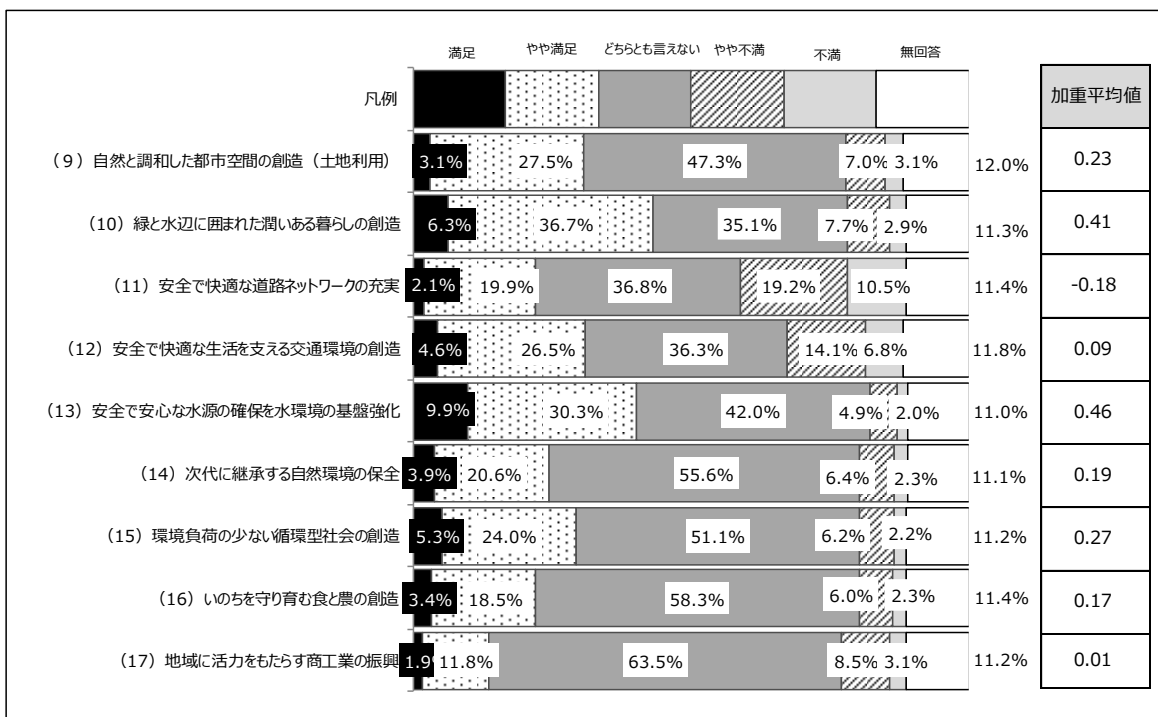
7. 第5次粕屋町総合計画について

7-4 【土地利用】【公園・緑地】【道路・交通】【水道】【環境】【産業】の施策満足度・改善度

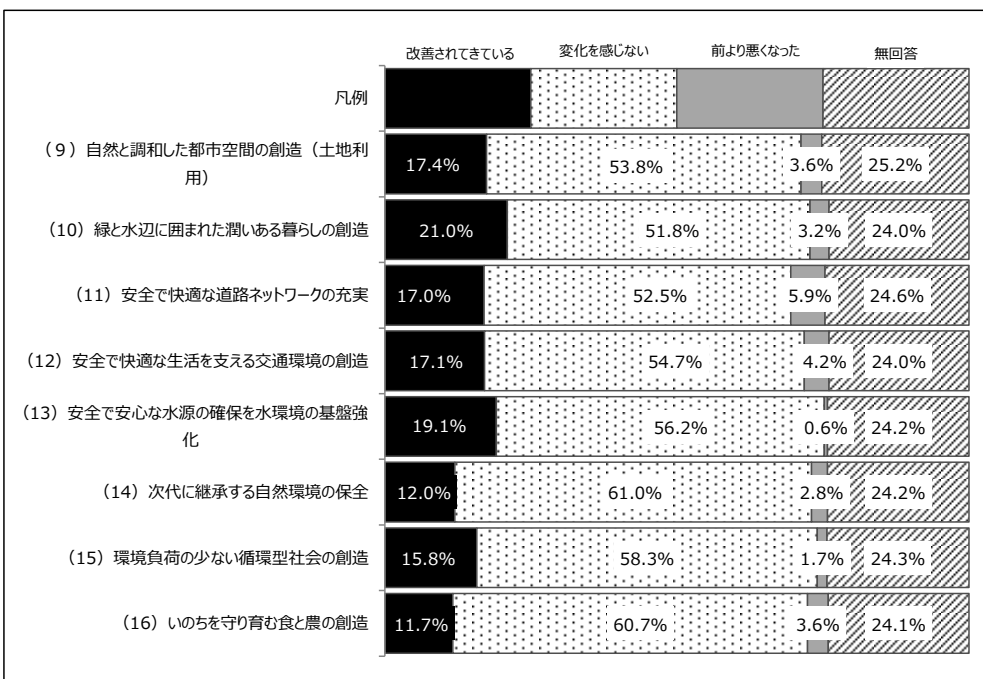
〔調査票／問36-1〕
 粕屋町では【土地利用】【公園・緑地】【道路・交通】【水道】【環境】【産業】の施策を進めています。あなたが粕屋町で暮らすなかで、以下の9～17の施策の満足度、改善度についてそれぞれ1つに○をつけてください。

【問36-1：全体集計】

■ 満足度



■ 改善度



【回答結果】

<全体分析>

- 【土地利用】【公園・緑地】【道路・交通】【水道】【環境】【産業】の施策における満足度の高い施策は「**安全で安心な水源の確保を水環境の基盤強化**」「**緑と水辺に囲まれた潤いある暮らしの創造**」となっています。
- 改善度については、改善されてきている施策は、満足度の高い「**安全で安心な水源の確保を水環境の基盤強化**」「**緑と水辺に囲まれた潤いある暮らしの創造**」となっています。

<傾向分析>

□ ポジティブ評価

- 年齢別でみると、「**18～29歳**」の方で全般的に満足度が高くなっています。

□ ネガティブ評価

- 年齢別でみると、「**30～44歳**」「**45～64歳**」の方で「**安全で快適な道路ネットワークの充実**」の満足度が他の年代に比べ低くなっています。

【問36-1：クロス集計（年齢別加重平均値）】

	総計 (N=901)	18～29歳 (N=107)	30～44歳 (N=149)	45～64歳 (N=304)	65歳以上 (N=291)
(9) 自然と調和した都市空間の創造（土地利用）	0.23	0.53	0.24	0.13	0.20
(10) 緑と水辺に囲まれた潤いある暮らしの創造	0.41	0.59	0.36	0.28	0.49
(11) 安全で快適な道路ネットワークの充実	-0.18	0.12	-0.32	-0.32	-0.08
(12) 安全で快適な生活を支える交通環境の創造	0.09	0.48	0.07	-0.08	0.11
(13) 安全で安心な水源の確保、水環境の基盤強化	0.46	0.61	0.43	0.29	0.60
(14) 次代に継承する自然環境の保全	0.19	0.41	0.18	0.05	0.25
(15) 環境負荷の少ない循環型社会の創造	0.27	0.43	0.26	0.10	0.38
(16) いのちを守り育む食と農の創造	0.17	0.41	0.14	0.05	0.21
(17) 地域に活力をもたらす商工業の振興	0.01	0.24	0.05	-0.05	-0.05

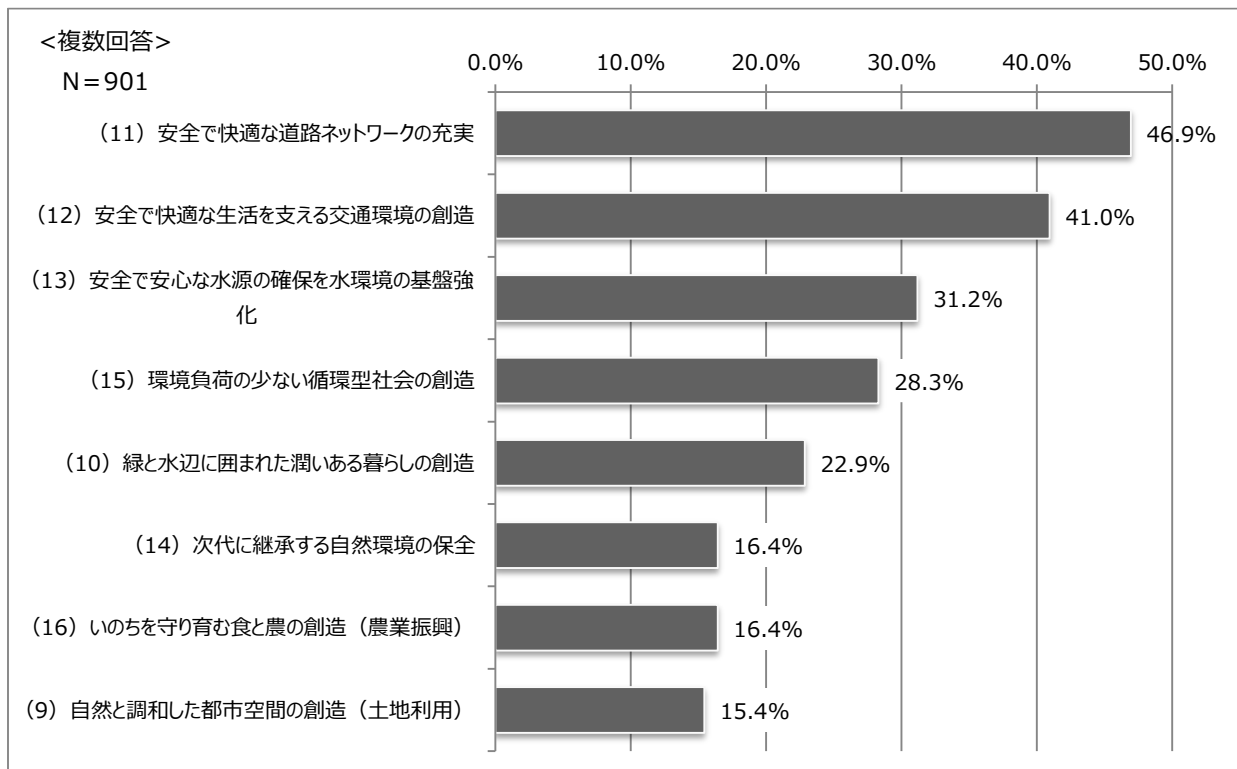
7. 第5次粕屋町総合計画について

7-5 【土地利用】【公園・緑地】【道路・交通】【水道】【環境】【産業】の施策重要度

〔調査票／問36-2〕

9～17の施策の中で特に重要だと思う項目について問の番号を3つ選び、その理由をお書きください。

【問36-2：全体集計】



【回答結果】

<全体分析>

○【土地利用】【公園・緑地】【道路・交通】【水道】【環境】【産業】の施策の中で特に重要な施策は「安全で快適な道路ネットワークの充実」「安全で快適な生活を支える交通環境の創造」の道路交通分野の施策が高くなっています。

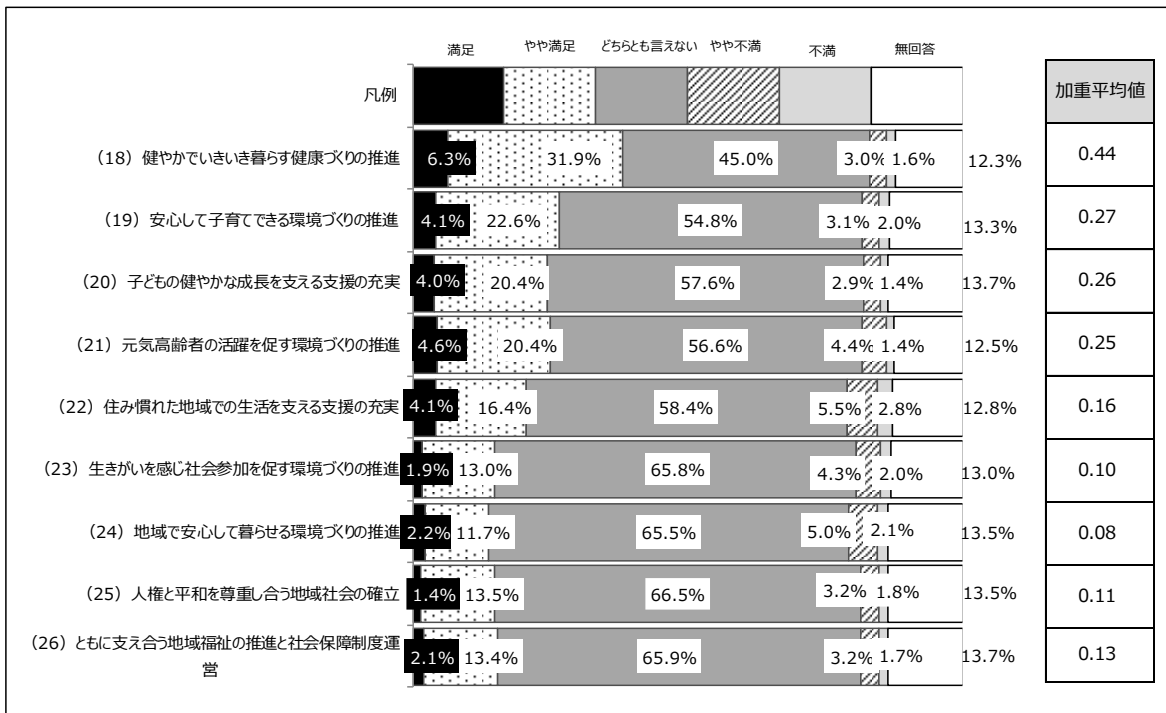
7-6 【健康づくり】【子育て】【福祉】【人権】の施策満足度・改善度

〔調査票／問37-1〕

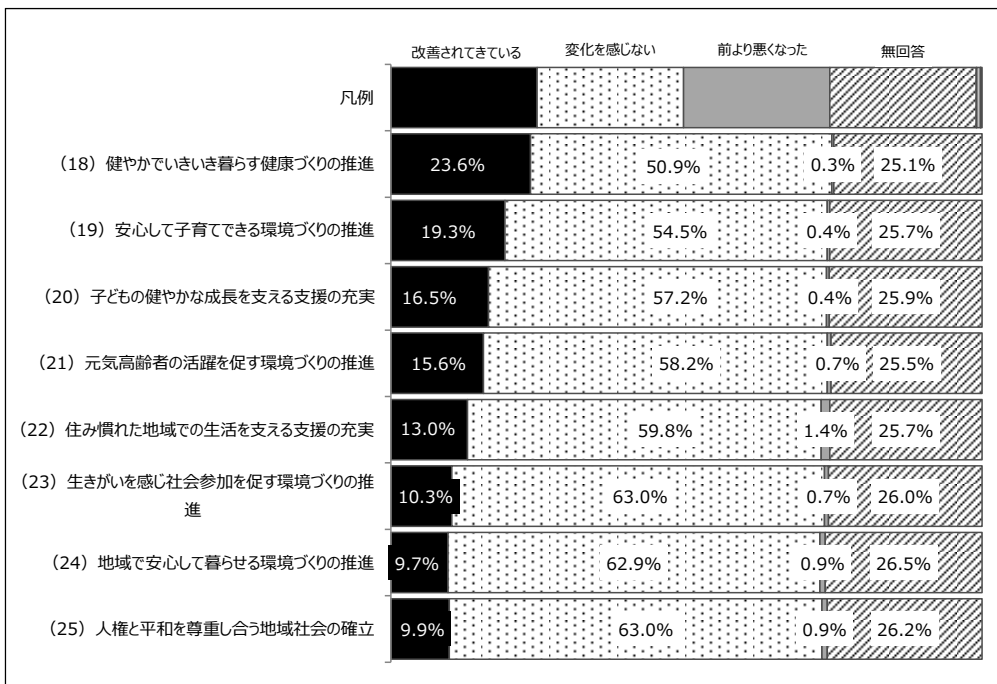
粕屋町では【健康づくり】【子育て】【福祉】【人権】の施策を進めています。あなたが粕屋町で暮らすなかで、以下の18～26の施策の満足度、改善度についてそれぞれ1つに○をつけてください。

【問37-1：全体集計】

■ 満足度



■ 改善度



7. 第5次粕屋町総合計画について

【回答結果】

<全体分析>

- 【健康づくり】【子育て】【福祉】【人権】の施策における満足度の高い施策は「**健やかでいきいき暮らす健康づくりの推進**」となっています。
- 改善度については、改善されてきている施策は、満足度の高い「**健やかでいきいき暮らす健康づくりの推進**」となっています。

<傾向分析>

□ ポジティブ評価

- 年齢別でみると、「**65歳以上**」の方で「**健やかでいきいき暮らす健康づくりの推進**」の満足度が高くなっています。

□ ネガティブ評価

- 年齢別でみると、「**45～64歳**」の方で「**地域で安心して暮らせる環境づくりの推進**」「**生きがいを感じ社会参加を促す環境づくりの推進**」の満足度が他の年代に比べ低くなっています。

【問37-1：クロス集計（年齢別加重平均値）】

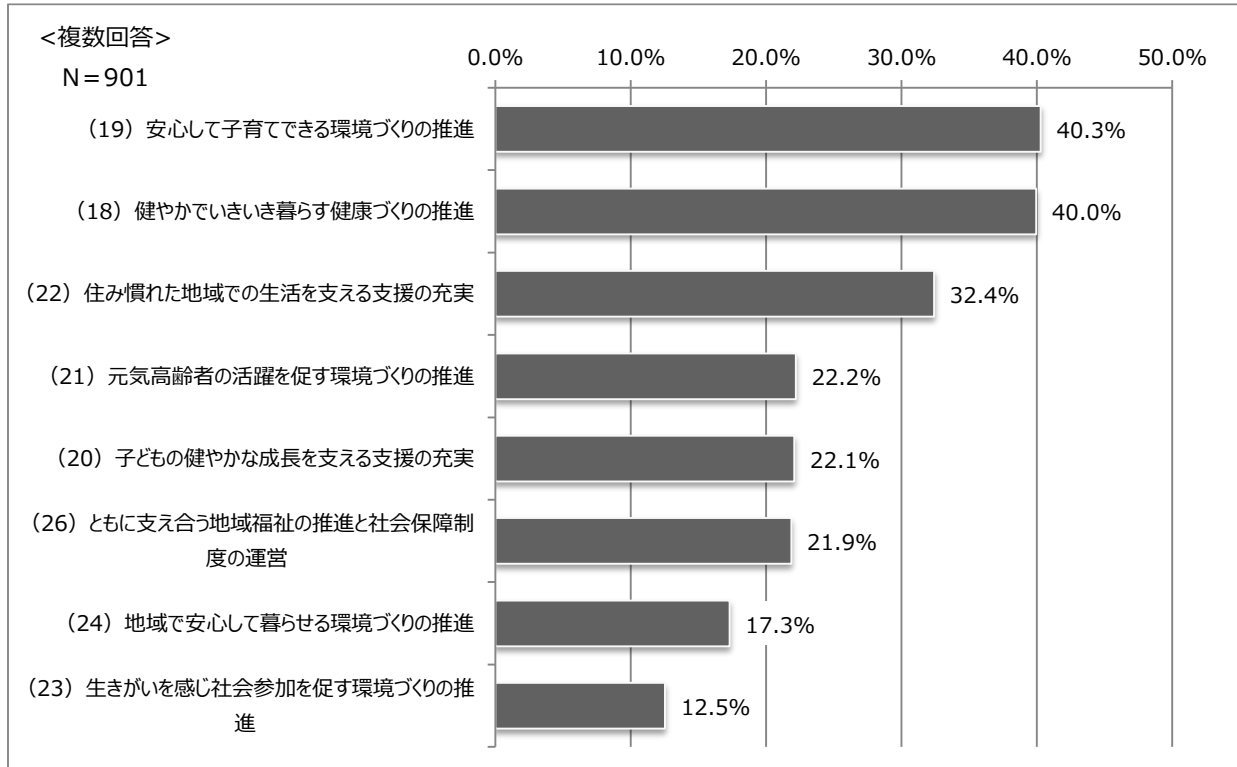
	総計 (N=901)	18～29歳 (N=107)	30～44歳 (N=149)	45～64歳 (N=304)	65歳以上 (N=291)
(18) 健やかでいきいき暮らす健康づくりの推進	0.44	0.40	0.36	0.32	0.64
(19) 安心して子育てできる環境づくりの推進	0.27	0.30	0.22	0.23	0.35
(20) 子どもの健やかな成長を支える支援の充実	0.26	0.38	0.20	0.18	0.33
(21) 元気高齢者の活躍を促す環境づくりの推進	0.25	0.42	0.16	0.09	0.41
(22) 住み慣れた地域での生活を支える支援の充実	0.16	0.30	0.15	0.00	0.26
(23) 生きがいを感じ社会参加を促す環境づくりの推進	0.10	0.18	0.08	-0.01	0.19
(24) 地域で安心して暮らせる環境づくりの推進	0.08	0.17	0.06	-0.02	0.17
(25) 人権と平和を尊重し合う地域社会の確立	0.11	0.19	0.07	0.04	0.18
(26) ともに支え合う地域福祉の推進と社会保障制度運営	0.13	0.25	0.09	0.04	0.21

7-7 【健康づくり】【子育て】【福祉】【人権】の施策重要度

〔調査票／問37-2〕

18～26の施策の中で特に重要だと思う項目について問の番号を3つ選び、その理由をお書きください。

【問37-2：全体集計】



【回答結果】

<全体分析>

○【健康づくり】【子育て】【福祉】【人権】の施策の中で特に重要な施策は「**安心して子育てできる環境づくりの推進**」「**健やかでいきいき暮らす健康づくりの推進**」の施策が高くなっています。

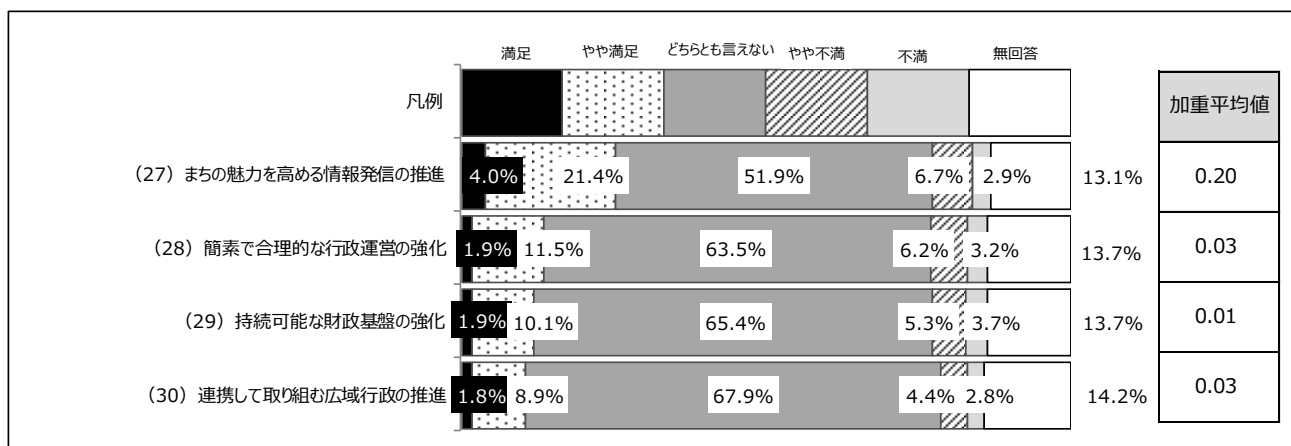
7. 第5次粕屋町総合計画について

7-8 【情報発信】【行政運営】【財政】【広域行政】の施策満足度・改善度

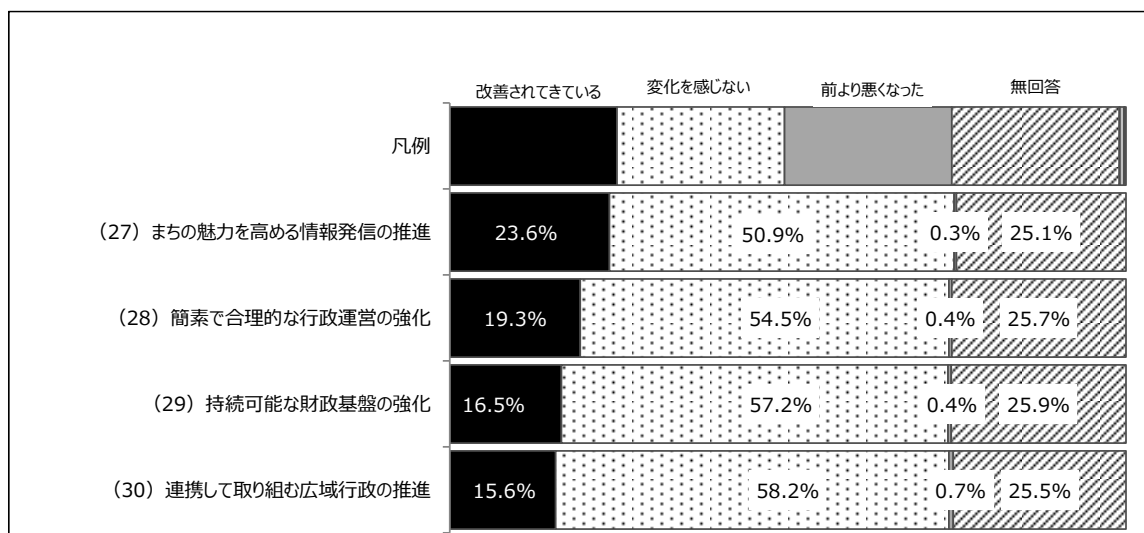
〔調査票／問38-1〕
 粕屋町では【情報発信】【行政運営】【財政】【広域行政】の施策を進めています。あなたが粕屋町で暮らすなかで、以下の27～30の施策の満足度、改善度についてそれぞれ1つに○をつけてください。

【問38-1：全体集計】

■ 満足度



■ 改善度



【回答結果】

<全体分析>

- 【情報発信】【行政運営】【財政】【広域行政】の施策における満足度の高い施策は「**まちの魅力を高める情報発信の推進**」となっています。
- 改善度については、改善されてきている施策は、満足度の高い「**まちの魅力を高める情報発信の推進**」となっています。

<傾向分析>

 ポジティブ評価

- 年齢別でみると、「**65歳以上**」の方で「**まちの魅力を高める情報発信の推進**」の満足度が高くなっています。

 ネガティブ評価

- 年齢別でみると、「**45～64歳**」の方で「**連携して取り組む広域行政の推進**」の満足度が他の年代に比べて低くなっています。

【問38-1：クロス集計（年齢別加重平均値）】

	総計 (N=901)	18～29歳 (N=107)	30～44歳 (N=149)	45～64歳 (N=304)	65歳以上 (N=291)
(27) まちの魅力を高める情報発信の推進	0.20	0.30	0.10	0.09	0.34
(28) 簡素で合理的な行政運営の強化	0.03	0.14	-0.03	-0.04	0.13
(29) 持続可能な財政基盤の強化	0.01	0.06	-0.03	-0.07	0.13
(30) 連携して取り組む広域行政の推進	0.03	0.12	-0.05	-0.08	0.16

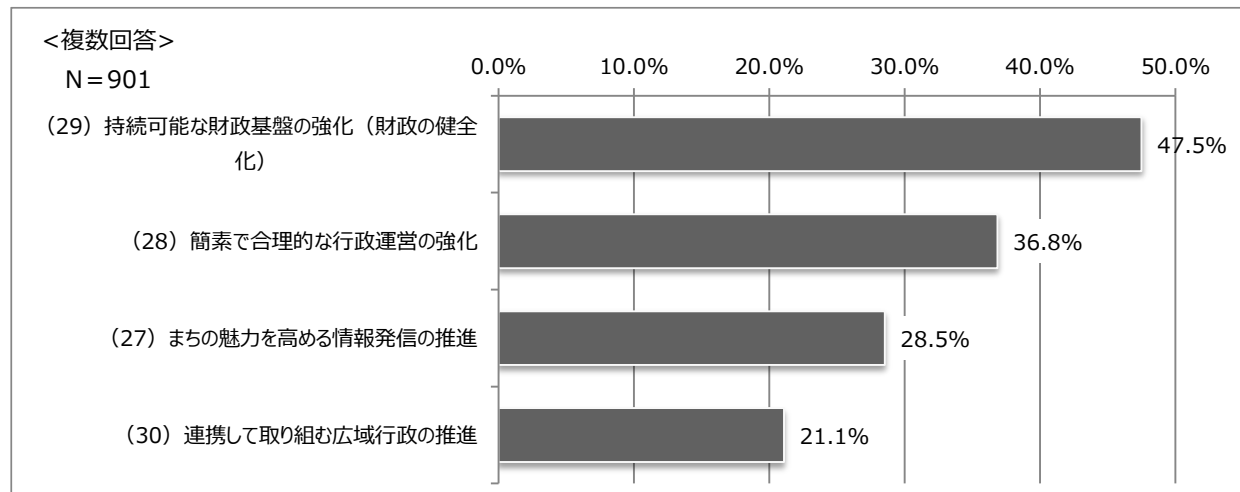
7. 第5次粕屋町総合計画について

7-9 【情報発信】【行政運営】【財政】【広域行政】の施策重要度

〔調査票／問38-2〕

27～30の施策の中で特に重要だと思う項目について問の番号を2つ選び、その理由をお書きください。

【問38-2：全体集計】



【回答結果】

<全体分析>

- 【情報発信】【行政運営】【財政】【広域行政】の施策の中で特に重要な施策は「**持続可能な財政基盤の強化**」の施策が高くなっています。

【30施策全体の満足度・重要度（順位順）】

- 30施策の全体の中で最も満足度の高い施策は「安全で安心な水源の確保を水環境の基盤強化」、次いで「健やかでいきいき暮らす健康づくりの推進」「緑と水辺に囲まれた潤いある暮らしの創造」となっています。
- 一方、30施策の全体の中で最も満足度の低い施策は「安全で快適な道路ネットワークの充実」、次いで「事故や犯罪が起こりにくい地域社会の実現」となっています。
- 30施策の全体の中で最も重要な施策は「事故や犯罪が起こりにくい地域社会の実現」、次いで「災害に強い地域社会の実現」となっています。

■ 満足度加重平均値上位順

(13) 安全で安心な水源の確保、水環境の基盤強化	0.46
(18) 健やかでいきいき暮らす健康づくりの推進	0.44
(10) 緑と水辺に囲まれた潤いある暮らしの創造	0.41
(19) 安心して子育てできる環境づくりの推進	0.27
(15) 環境負荷の少ない循環型社会の創造	0.27
(20) 子どもの健やかな成長を支える支援の充実	0.26
(21) 元気高齢者の活躍を促す環境づくりの推進	0.25
(1) 誰もが参加・交流できる地域活動の支援	0.25
(7) ライフステージに応じた学びと交流の推進	0.24
(9) 自然と調和した都市空間の創造（土地利用）	0.23
(8) 郷土を愛し、地域の歴史と文化を継承する社会の	0.20
(27) まちの魅力を高める情報発信の推進	0.20
(14) 次代に継承する自然環境の保全	0.19
(6) 地域ぐるみで育む子どもたちの健全な育成	0.19
(3) 災害に強い地域社会の実現	0.18
(16) いのちを守り育む食と農の創造	0.17
(22) 住み慣れた地域での生活を支える支援の充実	0.16
(5) 子どもたちの生きる力を育む教育の推進	0.15
(2) 人と地域が輝くまちづくり活動の推進	0.14
(26) ともに支え合う地域福祉の推進と社会保障制度運	0.13
(25) 人権と平和を尊重し合う地域社会の確立	0.11
(23) 生きがいを感じ社会参加を促す環境づくりの推進	0.10
(12) 安全で快適な生活を支える交通環境の創造	0.09
(24) 地域で安心して暮らせる環境づくりの推進	0.08
(28) 簡素で合理的な行政運営の強化	0.03
(30) 連携して取り組む広域行政の推進	0.03
(29) 持続可能な財政基盤の強化	0.01
(17) 地域に活力をもたらす商工業の振興	0.01
(4) 事故や犯罪が起こりにくい地域社会の実現	-0.09
(11) 安全で快適な道路ネットワークの充実	-0.18

■ 重要度上位順

(4) 事故や犯罪が起こりにくい地域社会の実現	60.0%
(3) 災害に強い地域社会の実現	58.7%
(29) 持続可能な財政基盤の強化	47.5%
(11) 安全で快適な道路ネットワークの充実	46.9%
(12) 安全で快適な生活を支える交通環境の創造	41.0%
(19) 安心して子育てできる環境づくりの推進	40.3%
(18) 健やかでいきいき暮らす健康づくりの推進	40.0%
(28) 簡素で合理的な行政運営の強化	36.8%
(5) 子どもたちの生きる力を育む教育の推進	35.2%
(22) 住み慣れた地域での生活を支える支援の充実	32.4%
(13) 安全で安心な水源の確保を水環境の基盤強化	31.2%
(27) まちの魅力を高める情報発信の推進	28.5%
(15) 環境負荷の少ない循環型社会の創造	28.3%
(6) 地域ぐるみで育む子どもたちの健全な育成	25.4%
(10) 緑と水辺に囲まれた潤いある暮らしの創造	22.9%
(21) 元気高齢者の活躍を促す環境づくりの推進	22.2%
(20) 子どもの健やかな成長を支える支援の充実	22.1%
(26) ともに支え合う地域福祉の推進と社会保障制度の運営	21.9%
(30) 連携して取り組む広域行政の推進	21.1%
(1) 誰もが参加・交流できる地域活動の支援	20.9%
(7) ライフステージに応じた学びと交流の推進	17.6%
(24) 地域で安心して暮らせる環境づくりの推進	17.3%
(14) 次代に継承する自然環境の保全	16.4%
(16) いのちを守り育む食と農の創造	16.4%
(9) 自然と調和した都市空間の創造（土地利用）	15.4%
(2) 人と地域が輝くまちづくり活動の推進	14.2%
(23) 生きがいを感じ社会参加を促す環境づくりの推進	12.5%
(17) 地域に活力をもたらす商工業の振興	10.7%
(25) 人権と平和を尊重し合う地域社会の確立	10.0%
(8) 郷土を愛し、地域の歴史と文化を継承する社会の実現	7.5%

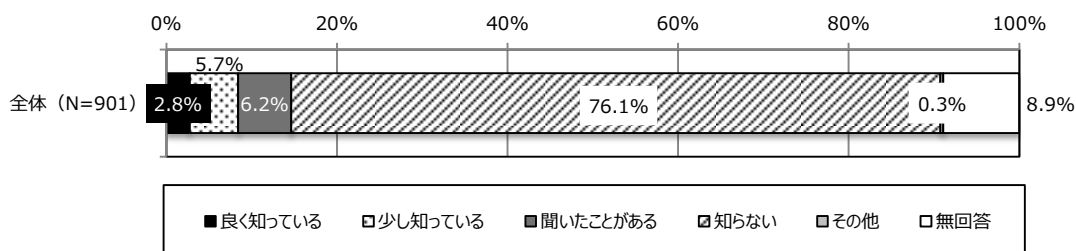
8. SDGs、協働のまちづくりについて

8-1 SDGsの認知度

〔調査票／問39-1〕

「SDGs(持続可能な開発目標)」という言葉をご存じですか。(1つだけに○)

【問39-1：全体集計】

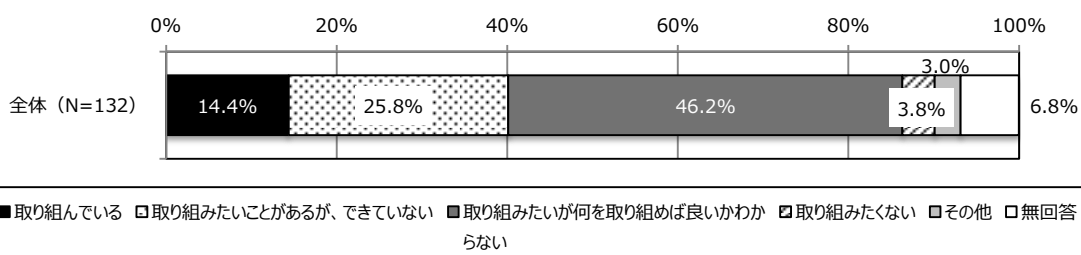


8-2 SDGsに関する取り組み

〔調査票／問39-2〕 ※問39-1で「1～3」に○をつけた方におうかがいします。

問39-2 「SDGs(持続可能な開発目標)」を意識して、ご自身で何らかの取組みをされていますか。
(1つだけに○)

【問39-2：全体集計】



【回答結果】

<全体分析>

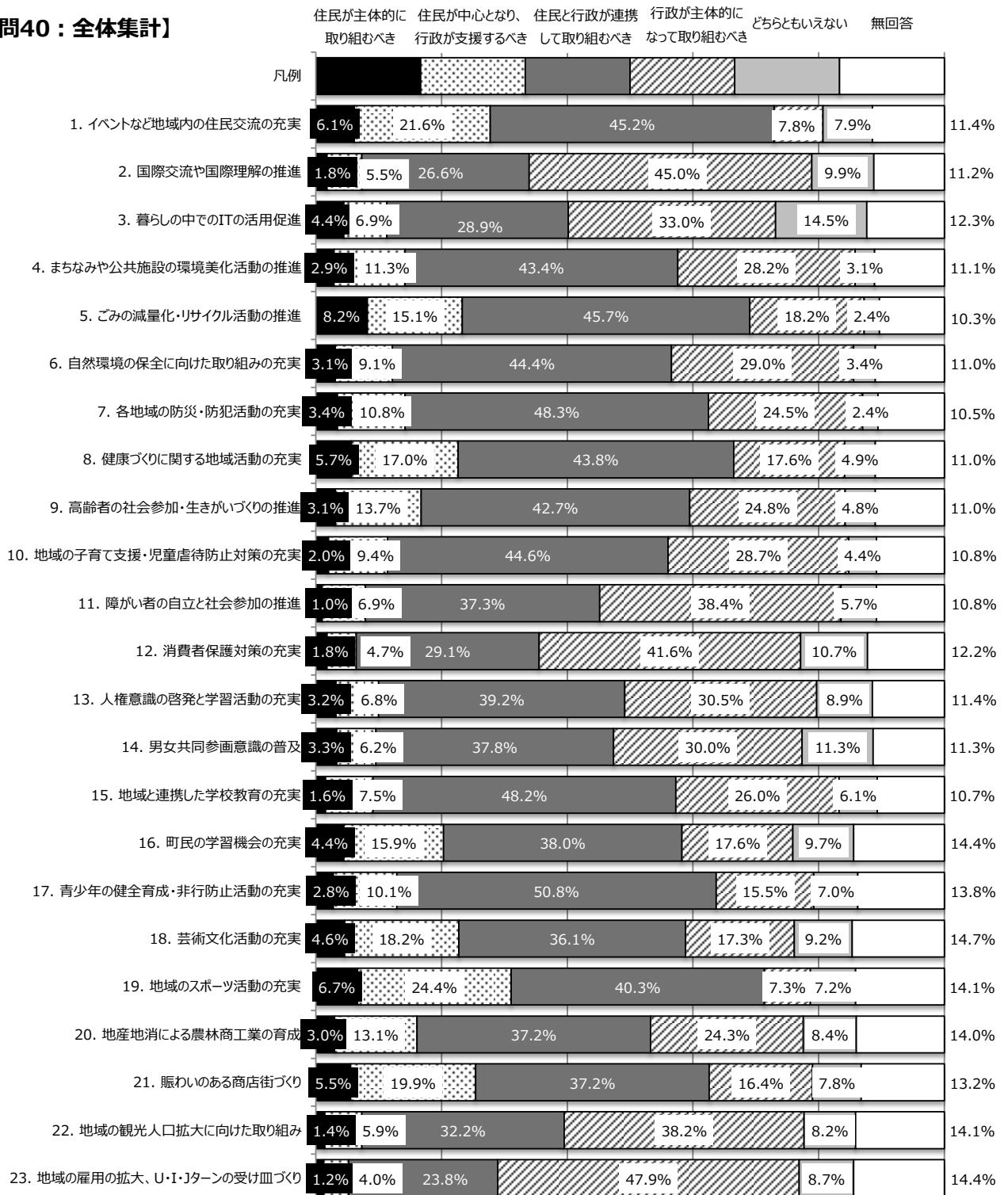
- 「SDGs(持続可能な開発目標)」という言葉、「知らない」方が76.1%と最も多く、「よく知っている」方は2.8%となっています。
- 「SDGs」を知っている人の取組みについては、「取り組みたいが何を取組めば良いかわからない」が46.2%と約半数となっています。

8-3 住民と行政の協働のまちづくり（住民と行政の役割に対する意識）

〔調査票／問40〕

問40 下記にあげた各項目について、住民(企業等を含む)と行政の役割を考えた場合、どのように取り組むべきだと思いますか。特にあてはまるものを1つ選んで番号に○をつけてください。

〔問40：全体集計〕



【回答結果】

＜全体分析＞

まちづくりの住民（企業等を含む）と行政の役割について、

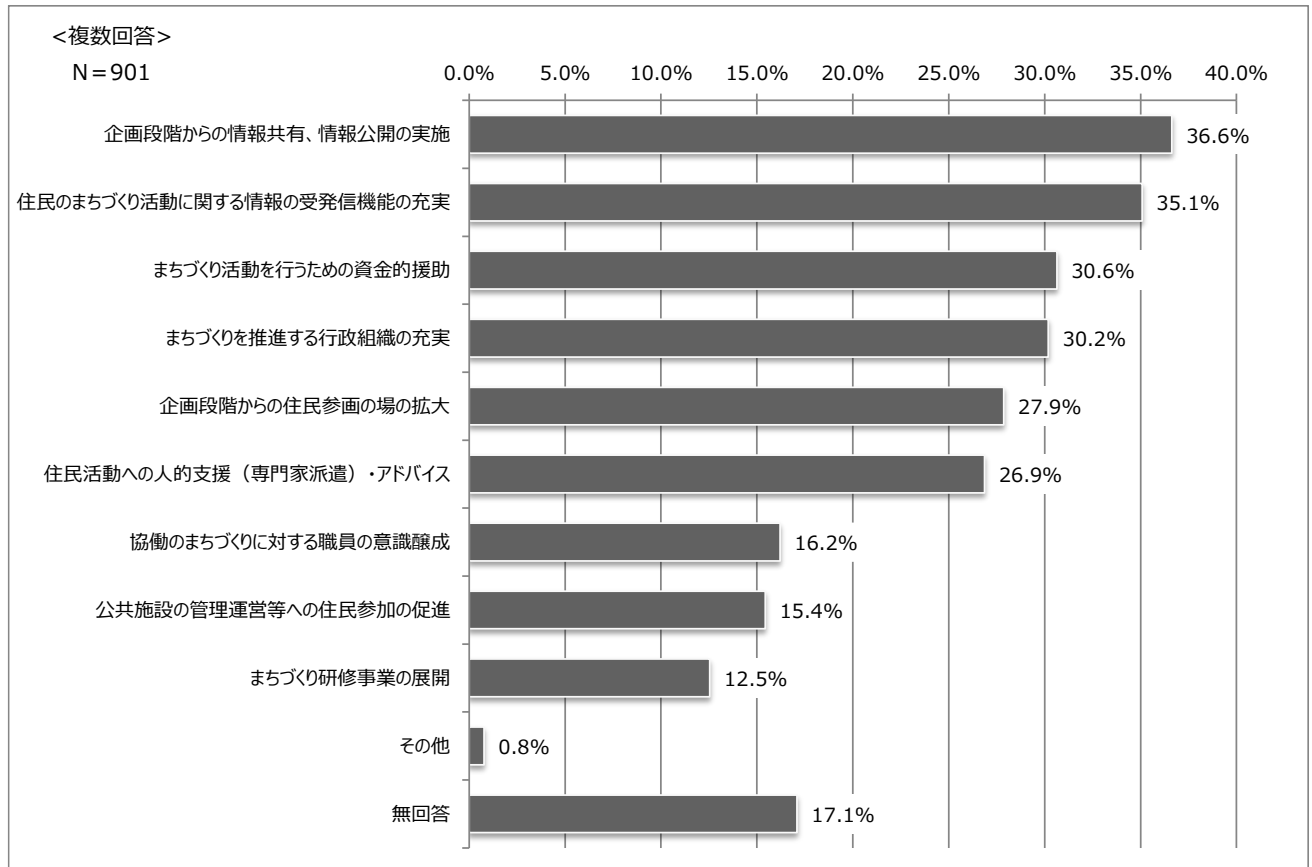
- 住民の役割が高い施策（「住民が主体的に取り組むべき」+「住民が中心となり、行政が支援すべき」）は、「イベントなど地域内の住民交流の充実」「地域のスポーツ活動の充実」「賑わいのある商店街づくり」「ごみの減量化・リサイクルの推進」「健康づくりに関する地域活動の充実」「芸術文化活動の充実」「町民の学習機会の充実」となっています。
- 一方、行政の役割が高い施策（「行政が主体的に取り組むべき」）は、「地域の雇用の拡大、U・I・Jターンの受け皿づくり」「国際交流や国際理解の推進」「消費者保護対策の充実」「地域の観光人口拡大に向けた取組み」「障がい者の自立と社会参加の推進」となっています。

8-4 住民のまちづくりへの参加を促進する取り組み

〔調査票／問41〕

問41 住民のまちづくりへの参加を促すために行政はどのような取り組みをしていくべきだと思いますか。特に重要だと思うものを3つまで選び、番号に○をつけてください。

【問41：全体集計】



【回答結果】

<全体分析>

○住民のまちづくりへの参加を促すために必要な行政の取り組みは、「**企画段階からの情報共有、情報公開の実施**」が最も高く、次いで「**住民のまちづくり活動に関する情報の受発信機能の充実**」となっており、情報の発信に関する取り組みが重要となっています。

IV 指標一覽

指標一覧

【まちづくりのスマイル指標（実感指標）】

幸せ指標		平成29年度	平成30年度	令和元年度
	粕屋町に暮らしていて幸せだと思う町民の割合	52.8%	56.5%	53.9%
	粕屋町に愛着を感じている町民の割合	60.7%	62.7%	—
住みよさ指標		平成29年度	平成30年度	令和元年度
	今後も粕屋町に住みたいと思う町民の割合	84.1%	85.1%	84.8%
	粕屋町は住みやすいと思う町民の割合	82.5%	83.0%	83.2%
つながり指標		平成29年度	平成30年度	令和元年度
	地域で人と人とのつながりがあると思う町民の割合	67.1%	67.5%	69.6%
活力指標		平成29年度	平成30年度	令和元年度
	粕屋町は活力ある元気なまちだと思う町民の割合	67.9%	70.6%	71.1%
健やか指標		平成29年度	平成30年度	令和元年度
	粕屋町は健康に暮らせるまちだと思う町民の割合	86.4%	86.8%	87.1%

【基本施策の指標（実感指標）】

【基本目標1】つながりと交流を深め、心豊かな人を育む協働のまち		平成29年度	平成30年度	令和元年度
1 - (1)	地域行事に参加している町民の割合	37.8%	34.7%	30.4%
1 - (2)	まちづくりに参加したいと思う町民の割合	37.0%	33.3%	38.9%
2 - (1)	災害用備品を準備している町民の割合	23.4%	24.9%	27.6%
2 - (2)	事故や犯罪が少なく安全な町だと思ふ町民の割合	44.5%	48.3%	43.3%
3 - (1)	教育環境が整っていると思ふ町民の割合	41.0%	40.0%	39.3%
3 - (2)	青少年の育成について学校・家庭・地域の連携が十分だと思ふ町民の割合	31.1%	27.1%	28.1%
4 - (1)	身近に学びの機会があると思ふ町民の割合	38.0%	36.7%	36.4%
4 - (2)	郷土の歴史に興味を持っている町民の割合	31.9%	31.7%	35.4%
【基本目標2】都市と自然が調和し、快適に暮らせる活力あるまち		平成29年度	平成30年度	令和元年度
1 - (1)	自然と調和したまちづくりが行われていると思ふ町民の割合	48.6%	50.8%	47.3%
1 - (2)	憩いや交流のために公園が活用されていると思ふ町民の割合	60.5%	61.1%	59.6%
2 - (1)	道路が円滑に通行できると思ふ町民の割合	27.9%	27.6%	32.9%
2 - (2)	公共交通を利用しやすいと思ふ町民の割合	57.9%	59.7%	61.7%
2 - (3)	いつでも安心して水を利用できると思ふ町民の割合	70.1%	73.6%	78.6%
3 - (1)	自然を大切にすることを心がけている町民の割合	77.7%	81.1%	83.2%
3 - (2)	リサイクルを心がけている町民の割合	78.8%	82.3%	83.6%
4 - (1)	できるだけ地元で採れた食材を利用している町民の割合	45.5%	50.0%	49.6%
4 - (2)	地域の商工業が活性化していると思ふ町民の割合	23.0%	22.9%	22.8%

【基本目標3】誰もが安心して幸せに暮らせるやすらぎのまち		平成29年度	平成30年度	令和元年度
1 - (1)	運動や食事など自分の健康に気をつけている町民の割合	78.3%	78.1%	78.8%
2 - (1)	子育て環境が整っていると思う町民の割合	40.2%	46.2%	44.4%
2 - (2)	妊娠・出産期における支援が充実していると思う町民の割合	29.6%	26.7%	24.5%
3 - (1)	元気な高齢者が活躍する場があると思う町民の割合	35.7%	34.3%	36.3%
3 - (2)	高齢者に対する支援が充実していると思う町民の割合	28.3%	23.9%	28.3%
4 - (1)	障がい者が地域や社会の中できっと暮らせていると思う町民の割合	17.4%	17.7%	18.7%
4 - (2)	障がい者に対する支援が充実していると思う町民の割合	16.7%	15.1%	17.8%
5 - (1)	一人ひとりの人権が尊重されていると思う町民の割合	27.6%	28.1%	38.0%
5 - (2)	困ったときの福祉相談窓口を知っている町民の割合	28.3%	26.9%	33.8%
【基本目標4】健全で持続可能な行政経営をめざすまち		平成29年度	平成30年度	令和元年度
1 - (1)	広報やホームページ等、町からの情報発信が充実していると思う町民の割合	57.0%	53.4%	51.1%
1 - (2)	町民のニーズに応えた行政運営が行われていると思う町民の割合	26.4%	23.6%	26.0%
2 - (1)	税金が有効に使われていると思う町民の割合	18.3%	15.6%	19.8%
3 - (1)	他自治体と連携や協力が行われていると思う町民の割合	19.4%	17.5%	19.4%

V 調査票

ス 粕屋町
住マイル調査

「心かよいあう スマイルシティかすや」をめざして

みなさんの声をお聞かせください



ここで
折る

町民の皆様には、日頃から町政の運営につきまして、深いご理解とご協力をいただき、厚くお礼申し上げます。この調査は、皆様の暮らしの状況や意識、ニーズなどを把握し、町政へ反映するための基礎資料として活用するものです。お忙しいところ恐縮ではございますが、調査の趣旨をご理解いただき、ご協力くださいますようお願い申し上げます。

皆様の率直なご意見をお聞かせください。

令和元年11月 粕屋町長 箱田 彰

回答についてのお願い

【調査票の記入について】

この調査は、粕屋町にお住まいの18歳以上の方3,000人を無作為に抽出し、ご協力をお願いするものです。また、この調査は無記名の調査であり、統計的に処理しますので、回答により個人が特定されることはありません。ご回答いただいた内容は、調査の目的以外には一切使用いたしません。

- 1 この調査票は、宛名のご本人がご記入ください。
- 2 令和元年11月1日現在の内容でご記入ください。
- 3 お答えは、あてはまる番号に○をつけてください。
なお、誤って○をつけた場合は、はっきり二重線で取り消してください。

【調査票の回収について】

ご記入いただきました調査票は、同封の返信用封筒に入れ、**11月25日(月)**までに投函してくださいようお願いいたします。(切手不要)

【調査についてのお問い合わせ】

粕屋町役場 経営政策課総合政策係 TEL 092-938-0175 (ダイヤルイン)

ここで
折る

あなたの粕屋町の暮らしについてお聞きします

問 1-1 現在、あなたは粕屋町で暮らしてどの程度幸せですか。「とても幸せ」を 10 点、「とても不幸」を 0 点として、何点くらいになると思いますか。

1つだけに○

とても不幸 ← 0点 1 2 3 4 5 6 7 8 9 10点 → とても幸せ

問 1-2 あなたが幸せであるために重要だと思うことは何ですか。特にあてはまるものを3つまで選び、番号に○をつけてください。

あてはまる3つまでに○

- | | |
|-------------------|---------------------------------|
| 1. 家計（所得・消費）の状況 | 9. 家族関係 |
| 2. 就業状況（仕事の有無・安定） | 10. 友人・交流関係 |
| 3. 仕事と生活のバランス | 11. 職場の人間関係や職場環境 |
| 4. 自分や家族の健康状況 | 12. 地域コミュニティや近隣との関係 |
| 5. 自由な時間 | 13. 精神的なゆとり |
| 6. 充実した余暇・趣味 | 14. 追い求める夢や理想 |
| 7. 仕事の充実度 | 15. その他（ ） |
| 8. 社会貢献や生きがい | |

問 2-1 今後も粕屋町に住みたいと思いますか。

1つだけに○

- | | |
|-------------------|--------------------|
| 1. 住み続けたい | 3. どちらかといえば町外に移りたい |
| 2. どちらかといえば住み続けたい | 4. 町外に移りたい |

問 2-2 粕屋町は、住みやすいと思いますか。

1つだけに○

- | | |
|-------------|------------|
| 1. とても住みやすい | 3. やや住みにくい |
| 2. 住みやすい | 4. 住みにくい |

問 2-3 問 2-2 の回答について、どのような点から住みやすい（住みにくい）と思いますか。その理由をお書きください。

問 3-1 粕屋町では、地域で人と人とのつながりがあると思いますか。

1つだけに○

- | | |
|------------------|--------------------|
| 1. あると思う | 3. どちらかといえばあると思わない |
| 2. どちらかといえばあると思う | 4. あると思わない |

問 3-2 あなたは、隣近所とはどの程度のお付き合いをされていますか。

1つだけに○

- | | |
|--------------------|--------------------|
| 1. 親密な付き合いがある | 3. どちらかといえば付き合いがない |
| 2. どちらかといえば付き合いがある | 4. ほとんど付き合いがない |

問 4 粕屋町は、活力ある元気なまちだと思いますか。

1つだけに○

- | | |
|-----------|--------------|
| 1. そう思う | 3. あまりそう思わない |
| 2. ややそう思う | 4. そう思わない |

問 5 あなたは、粕屋町で健康に暮らせていると思いますか。

1つだけに○

- | | |
|-----------|--------------|
| 1. そう思う | 3. あまりそう思わない |
| 2. ややそう思う | 4. そう思わない |

問 6-1 あなたは、粕屋町にどのくらい愛着を感じますか。「強く感じている」を 10 点、「感じていない」を 0 点として、何点くらいになると思いますか。

1つだけに○

感じていない ←————→ 強く感じている
0点 1 2 3 4 5 6 7 8 9 10点

問 6-2 あなたは、「粕屋町の魅力を誰かにすすめたい」と、どの程度思っていますか。「とてもすすめたい」を 10 点、「すすめたくない」を 0 点として、何点くらいになると思いますか。

1つだけに○

すすめたくない ←————→ とてもすすめたい
0点 1 2 3 4 5 6 7 8 9 10点

問 6-3 あなたは、粕屋町をより良くするための活動にどの程度関わりたいと思いますか。「積極的に関わりたい」を10点、「関わりたくない」を0点として、何点くらいになると思いますか。

1つだけに○

関わりたくない ← 積極的に関わりたい

0点 1 2 3 4 5 6 7 8 9 10点

問 6-4 あなたは、粕屋町をより良くするために活動している人に対して、どの程度感謝したいですか。「とても感謝したい」を10点、「感謝したくない」を0点として、何点くらいになると思いますか。

1つだけに○

感謝したくない ← とても感謝したい

0点 1 2 3 4 5 6 7 8 9 10点

■ 【協働・地域活動】【防災・安全】【教育文化】のまちづくりについてお聞きします ■

問 7 【地域活動】あなたは、地域行事(夏祭りや餅つきなど)に日頃から参加していますか。

1つだけに○

1. よく参加している 3. あまり参加していない 5. どちらともいえない
2. 時々参加している 4. まったく参加していない

問 8 【ボランティア】あなたは、ボランティアなどのまちづくりに参加したいと思いますか。

1つだけに○

1. そう思う 3. あまりそう思わない 5. どちらともいえない
2. ややそう思う 4. そう思わない

問 9 【防災】あなたは、日頃から災害用備品を準備していますか。

1つだけに○

1. 準備している 3. あまり準備していない 5. どちらともいえない
2. まあまあ準備している 4. 準備していない

問 10 【防犯】粕屋町は、事故や犯罪が少なく安全な町だと思いますか。

1つだけに○

1. そう思う 3. あまりそう思わない 5. どちらともいえない
2. ややそう思う 4. そう思わない

問 11 【学校教育】粕屋町では、小中学校の教育環境が整っていると思いますか。

1つだけに○

- | | | |
|-----------|--------------|--------------|
| 1. そう思う | 3. あまりそう思わない | 5. どちらともいえない |
| 2. ややそう思う | 4. そう思わない | |

問 12 【青少年の健全育成】粕屋町では、青少年の育成について学校・家庭・地域の連携が十分だ
と思いますか。

1つだけに○

- | | | |
|-----------|--------------|--------------|
| 1. そう思う | 3. あまりそう思わない | 5. どちらともいえない |
| 2. ややそう思う | 4. そう思わない | |

問 13 【生涯学習】粕屋町では、生涯を通して身近に学びの機会があると思いますか。

1つだけに○

- | | | |
|-----------|--------------|--------------|
| 1. そう思う | 3. あまりそう思わない | 5. どちらともいえない |
| 2. ややそう思う | 4. そう思わない | |

問 14 【歴史文化】あなたは、町の歴史に興味を持っていますか。

1つだけに○

- | | | |
|------------|--------------|--------------|
| 1. 持っている | 3. あまり持っていない | 5. どちらともいえない |
| 2. やや持っている | 4. 持っていない | |

【土地利用】【公園・緑地】【道路・交通】【水道】【環境】【産業】のまちづくりについてお聞きします

問 15 【土地利用】粕屋町では、都市と自然の調和したまちづくりが行われていると思いますか。

1つだけに○

- | | | |
|-----------|--------------|--------------|
| 1. そう思う | 3. あまりそう思わない | 5. どちらともいえない |
| 2. ややそう思う | 4. そう思わない | |

問 16 【公園・緑地】粕屋町では、憩いや交流の場として公園が活用されていると思いますか。

1つだけに○

- | | | |
|-----------|--------------|--------------|
| 1. そう思う | 3. あまりそう思わない | 5. どちらともいえない |
| 2. ややそう思う | 4. そう思わない | |

問 17 【道路】粕屋町では、円滑に車で通行できる道路網が整備されていると思いますか。

1つだけに○

- | | | |
|-----------|--------------|--------------|
| 1. そう思う | 3. あまりそう思わない | 5. どちらともいえない |
| 2. ややそう思う | 4. そう思わない | |

問 18 【交通】粕屋町では、公共交通を利用しやすいと思いますか。

1つだけに○

- | | | |
|-----------|--------------|--------------|
| 1. そう思う | 3. あまりそう思わない | 5. どちらともいえない |
| 2. ややそう思う | 4. そう思わない | |

問 19 【水道】粕屋町では、いつでも安心して水を利用できると思いますか。

1つだけに○

- | | | |
|-----------|--------------|--------------|
| 1. そう思う | 3. あまりそう思わない | 5. どちらともいえない |
| 2. ややそう思う | 4. そう思わない | |

問 20 【自然保護】あなたは、自然を大切にすることを心がけていますか。

1つだけに○

- | | | |
|-------------|---------------|--------------|
| 1. 心がけている | 3. あまり心がけていない | 5. どちらともいえない |
| 2. 少し心がけている | 4. 心がけていない | |

問 21 【ごみ・美化活動】あなたは、日頃からリサイクルを心がけていますか。

1つだけに○

- | | | |
|-------------|---------------|--------------|
| 1. 心がけている | 3. あまり心がけていない | 5. どちらともいえない |
| 2. 少し心がけている | 4. 心がけていない | |

問 22 【農業】あなたは、できるだけ地元で採れた食材を利用していますか。

1つだけに○

- | | | |
|---------------|---------------|--------------|
| 1. 利用している | 3. あまり利用していない | 5. どちらともいえない |
| 2. まあまあ利用している | 4. 利用していない | |

問 23 【商工業】粕屋町では、商工業が活性化していると思いますか。

1つだけに○

- | | | |
|-----------|--------------|--------------|
| 1. そう思う | 3. あまりそう思わない | 5. どちらともいえない |
| 2. ややそう思う | 4. そう思わない | |

【健康づくり】【子育て】【福祉】【人権】のまちづくりについてお聞きます

問 24 【健康づくり】あなたは、運動や食事など、自分の健康に気をつけていますか。

1つだけに○

- | | | |
|--------------|----------------|--------------|
| 1. 気をつけている | 3. あまり気をつけていない | 5. どちらともいえない |
| 2. 少し気をつけている | 4. 気をつけていない | |

問 25-1 【子育て】粕屋町では、子育ての環境が整っていると思いますか。

1つだけに○

- | | | |
|-----------|--------------|--------------|
| 1. そう思う | 3. あまりそう思わない | 5. どちらともいえない |
| 2. ややそう思う | 4. そう思わない | |

問 25-2 【子育て】粕屋町では、妊娠・出産期の支援が充実していると思いますか。

1つだけに○

- | | | |
|-----------|--------------|--------------|
| 1. そう思う | 3. あまりそう思わない | 5. どちらともいえない |
| 2. ややそう思う | 4. そう思わない | |

問 26-1 【高齢者】粕屋町では、元気な高齢者が活躍する場があると思いますか。

1つだけに○

- | | | |
|-----------|--------------|--------------|
| 1. そう思う | 3. あまりそう思わない | 5. どちらともいえない |
| 2. ややそう思う | 4. そう思わない | |

問 26-2 【高齢者】粕屋町では、高齢者に対する支援が充実していると思いますか。

1つだけに○

- | | | |
|-----------|--------------|--------------|
| 1. そう思う | 3. あまりそう思わない | 5. どちらともいえない |
| 2. ややそう思う | 4. そう思わない | |

問 27-1 【障がい者】粕屋町では、障がい者が地域や社会の中できれいに暮らせていると思いますか。

1つだけに○

- | | | |
|-----------|--------------|--------------|
| 1. そう思う | 3. あまりそう思わない | 5. どちらともいえない |
| 2. ややそう思う | 4. そう思わない | |

問 27-2 【障がい者】粕屋町では、障がい者に対する支援が充実していると思いますか。

1つだけに○

- | | | |
|-----------|--------------|--------------|
| 1. そう思う | 3. あまりそう思わない | 5. どちらともいえない |
| 2. ややそう思う | 4. そう思わない | |

問 28 【人権】粕屋町では、一人ひとりの人権が尊重されていると思いますか。

1つだけに○

- | | | |
|-----------|--------------|--------------|
| 1. そう思う | 3. あまりそう思わない | 5. どちらともいえない |
| 2. ややそう思う | 4. そう思わない | |

問 29 【福祉相談】あなたは、困ったときの福祉相談窓口を知っていますか。

1つだけに○

- | | | |
|------------|------------|--------------|
| 1. よく知っている | 3. あまり知らない | 5. どちらともいえない |
| 2. やや知っている | 4. 知らない | |

■ 【情報発信】 【行政運営】 【財政】 【広域行政】のまちづくりについてお聞きします ■

問 30 【情報発信】粕屋町では、広報やホームページ等、町からの情報発信が充実していると思いますか。

1つだけに○

- | | | |
|-----------|--------------|--------------|
| 1. そう思う | 3. あまりそう思わない | 5. どちらともいえない |
| 2. ややそう思う | 4. そう思わない | |

問 31 【行政運営】粕屋町では、町民のニーズに応えた行政運営が行われていると思いますか。

1つだけに○

- | | | |
|-----------|--------------|--------------|
| 1. そう思う | 3. あまりそう思わない | 5. どちらともいえない |
| 2. ややそう思う | 4. そう思わない | |

問 32 【財政】粕屋町では、税金が有効に使われていると思いますか。

1つだけに○

- | | | |
|-----------|--------------|--------------|
| 1. そう思う | 3. あまりそう思わない | 5. どちらともいえない |
| 2. ややそう思う | 4. そう思わない | |

問 33 【広域行政】粕屋町では、他自治体と連携や協力が行われていると思いますか。

1つだけに○

- | | | |
|-----------|--------------|--------------|
| 1. そう思う | 3. あまりそう思わない | 5. どちらともいえない |
| 2. ややそう思う | 4. そう思わない | |

第 5 次粕屋町総合計画についてお聞きます

問 34 あなたは粕屋町総合計画をご存じですか。

1つだけに○

- | | | |
|----------------|-----------------|--------|
| 1. 内容までよく知っている | 3. 名前は聞いたことがある | 5. その他 |
| 2. 内容は見たことがある | 4. まったく聞いたことがない | () |

問 35-1 粕屋町では【協働・地域活動】【防災・安全】【教育文化】の施策を進めています。あなたが粕屋町で暮らすなかで、以下の 1～8 の施策の満足度、改善度についてそれぞれ 1 つに○をつけてください。

【満足度：現在満足をしているか 改善度：5年前と比べて改善されているか】

※粕屋町に住まれて5年未満の方は住み始めた時期と比べて改善されているか回答ください。

	満足度					5年前に比へた改善度		
	満足	やや満足 と少しでは ありません	やや不満	不満		改善 されて きている	変化 を感じ ない	前より 悪くな った
記入例：○○○の充実	1	②	3	4	5	①	2	3
(1) 誰もが参加・交流できる地域活動の支援 (地域コミュニティ、地域活動)	1	2	3	4	5	1	2	3
(2) 人と地域が輝くまちづくり活動の推進 (協働のまちづくり、人材育成)	1	2	3	4	5	1	2	3
(3) 災害に強い地域社会の実現 (防災)	1	2	3	4	5	1	2	3
(4) 事故や犯罪が起こりにくい地域社会の実現 (防犯、交通安全)	1	2	3	4	5	1	2	3
(5) 子どもたちの生きる力を育む教育の推進 (学校教育)	1	2	3	4	5	1	2	3
(6) 地域ぐるみで育む子どもたちの健全な育成 (青少年の健全育成)	1	2	3	4	5	1	2	3
(7) ライフステージに応じた学びと交流の推進 (生涯学習・スポーツ)	1	2	3	4	5	1	2	3
(8) 郷土を愛し、地域の歴史と文化を継承する社会の実現 (文化財の保存・活用)	1	2	3	4	5	1	2	3

問 35-2 上記の 1～8 の施策の中で、特に重要だと思う項目について問の番号を 3 つ選び、その理由をお書きください。

【特に重要だと思う項目 (番号をお書きください)】

--	--	--

上記の番号を選んだ理由についてご意見があればお書きください。

--

問 36-1 粕屋町では【土地利用】【公園・緑地】【道路・交通】【水道】【環境】【産業】の施策を進めています。あなたが粕屋町で暮らすなかで、以下の 9～17 の施策の満足度、改善度についてそれぞれ 1つに○をつけてください。

【満足度：現在満足しているか 改善度：5年前と比べて改善されているか】

※粕屋町に住まれて5年未満の方は住み始めた時期と比べて改善されているか回答ください。

	満足度					5年前に比べた改善度		
	満足	やや満足	どちらでも言いえない	やや不満	不満	改善されてきている	変化を感じない	前より悪くなった
記入例：○○○の充実	1	②	3	4	5	①	2	3
(9) 自然と調和した都市空間の創造（土地利用）	1	2	3	4	5	1	2	3
(10) 緑と水辺に囲まれた潤いある暮らしの創造（都市景観、公園、緑化の推進）	1	2	3	4	5	1	2	3
(11) 安全で快適な道路ネットワークの充実（道路環境）	1	2	3	4	5	1	2	3
(12) 安全で快適な生活を支える交通環境の創造（公共交通）	1	2	3	4	5	1	2	3
(13) 安全で安心な水源の確保を水環境の基盤強化（上下水道）	1	2	3	4	5	1	2	3
(14) 次代に継承する自然環境の保全（環境保全）	1	2	3	4	5	1	2	3
(15) 環境負荷の少ない循環型社会の創造（ごみ処理、地球温暖化対策）	1	2	3	4	5	1	2	3
(16) いのちを守り育む食と農の創造（農業振興）	1	2	3	4	5	1	2	3
(17) 地域に活力をもたらす商工業の振興（商工業振興）	1	2	3	4	5	1	2	3

問 36-2 上記の9～17の施策の中で特に重要だと思う項目について問の番号を3つ選び、その理由をお書きください。

【特に重要だと思う項目（番号をお書きください）】

--	--	--

上記の番号を選んだ理由についてご意見があればお書きください。

--

問 37-1 粕屋町では【健康づくり】【子育て】【福祉】【人権】の施策を進めています。あなたが粕屋町で暮らすなかで、以下の18～26の施策の満足度、改善度についてそれぞれ1つに○をつけてください。

【満足度：現在満足をしているか 改善度：5年前と比べて改善されているか】

※粕屋町に住まれて5年未満の方は住み始めた時期と比べて改善されているか回答ください。

	満足度					5年前に比へた改善度		
	満足	やや満足	どちらとも言えない	やや不満	不満	改善されてきている	変化を感じない	前より悪くなった
(18) 健やかでいきいき暮らす健康づくりの推進 (健康づくり、保健、医療)	1	2	3	4	5	1	2	3
(19) 安心して子育てできる環境づくりの推進 (子育て支援)	1	2	3	4	5	1	2	3
(20) 子どもの健やかな成長を支える支援の充実 (子どもの健康づくり)	1	2	3	4	5	1	2	3
(21) 元気高齢者の活躍を促す環境づくりの推進 (高齢者の地域貢献の支援、生きがい対策)	1	2	3	4	5	1	2	3
(22) 住み慣れた地域での生活を支える支援の充実 (高齢者福祉、介護保険事業)	1	2	3	4	5	1	2	3
(23) 生きがいを感じ社会参加を促す環境づくりの推進 (障がい者の就労・社会参加支援)	1	2	3	4	5	1	2	3
(24) 地域で安心して暮らせる環境づくりの推進 (障がい者の生活支援)	1	2	3	4	5	1	2	3
(25) 人権と平和を尊重し合う地域社会の確立 (人権、男女共同参画社会、平和尊重)	1	2	3	4	5	1	2	3
(26) ともに支え合う地域福祉の推進と社会保障制度の 運営 (地域福祉、社会保障制度の運営)	1	2	3	4	5	1	2	3

問 37-2 上記の18～26の施策の中で特に重要だと思う項目について問の番号を3つ選び、その理由をお書きください。

【特に重要だと思う項目（番号をお書きください）】

--	--	--

上記の番号を選んだ理由についてご意見があればお書きください。

--

問 38-1 粕屋町では【情報発信】【行政運営】【財政】【広域行政】の施策を進めています。あなたが粕屋町で暮らすなかで、以下の 27～30 の施策の満足度、改善度についてそれぞれ 1 つに○をつけてください。

【満足度：現在満足しているか 改善度：5年前と比べて改善されているか】

※粕屋町に生まれて5年未満の方は住み始めた時期と比べて改善されているか回答ください。

	満足度					5年前に比べた改善度		
	満足	やや満足	どちらとも言えない	やや不満	不満	改善されてきている	変化を感じない	前より悪くなった
(27) まちの魅力を高める情報発信の推進 (広報・広聴活動、シティプロモーションの推進)	1	2	3	4	5	1	2	3
(28) 簡素で合理的な行政運営の強化 (行政運営の効率化)	1	2	3	4	5	1	2	3
(29) 持続可能な財政基盤の強化 (財政の健全化)	1	2	3	4	5	1	2	3
(30) 連携して取り組む広域行政の推進 (広域行政の推進)	1	2	3	4	5	1	2	3

問 38-2 上記の 27～30 の施策の中で特に重要だと思う項目について問の番号を 2 つ選び、その理由をお書きください。

【特に重要だと思う項目 (番号をお書きください)】

--	--

上記の番号を選んだ理由についてご意見があればお書きください。

SDGs、協働のまちづくりについてお聞きします

問 39-1 「SDGs (持続可能な開発目標)」という言葉をご存じですか。

1つだけに○

- | | | | |
|--|-----|-----------|---|
| <p>1. 良く知っている
3. 聞いたことがある
5. その他 ()</p> | } → | 【問 39-2】へ | <p>2. 少し知っている → 【問 39-2】へ
4. 知らない</p> |
|--|-----|-----------|---|

※SDGsとは、持続可能な社会を実現するため、国連で合意された世界共通の目標。国内でも企業、自治体において持続可能な開発を推進する指標として取り組みが進められています。

【問 39-2 は、問 39-1 で「1～3」に○をつけた方におうかがいします。】

問 39-2 「SDGs (持続可能な開発目標)」を意識して、ご自身で何らかの取組みをされていますか。

1つだけに○

- | | |
|--|--|
| <p>1. 取り組んでいる
3. 取り組みたいが何を取り組みれば良いかわからない</p> | <p>2. 取り組みたいことがあるが、できていない
4. 取り組みたくない
5. その他 ()</p> |
|--|--|

問 40 少子高齢化、行政の厳しい財政状況など、町をとりまく環境が変化している中で、今後も元気で活力のあるまちをつくるためには、住民と行政との「協働（※）によるまちづくり」が必要となっています。こうした環境の変化をふまえ、以下の質問にお答えください。

下記にあげた各項目について、住民（企業等を含む）と行政の役割を考えた場合、どのように取り組むべきだと思いますか。特にあてはまるものを**1つ選んで番号に○をつけてください**。

※「協働」とは、行政と住民や団体が役割分担し、共通の目的を達成するために連携・協力して活動することをいいます。

	住民と行政の役割				
	1 住民が主体的に取り組むべき	2 住民が中心となり、行政が支援するべき	3 住民と行政が連携して取り組むべき	4 行政が主体的になつて取り組むべき	5 どちらともいえない
記入例：○○○の充実	1	②	3	4	5
1. イベントなど地域内の市民交流の充実	1	2	3	4	5
2. 国際交流や国際理解の推進	1	2	3	4	5
3. 暮らしの中での IT の活用促進	1	2	3	4	5
4. まちなみや公共施設的环境美化活動の推進	1	2	3	4	5
5. ごみの減量化・リサイクル活動の推進	1	2	3	4	5
6. 自然環境の保全に向けた取り組みの充実	1	2	3	4	5
7. 各地域の防災・防犯活動の充実	1	2	3	4	5
8. 健康づくりに関する地域活動の充実	1	2	3	4	5
9. 高齢者の社会参加・生きがいづくりの推進	1	2	3	4	5
10. 地域の子育て支援・児童虐待防止対策の充実	1	2	3	4	5
11. 障がい者の自立と社会参加の推進	1	2	3	4	5
12. 消費者保護対策の充実	1	2	3	4	5
13. 人権意識の啓発と学習活動の充実	1	2	3	4	5
14. 男女共同参画意識の普及	1	2	3	4	5
15. 地域と連携した学校教育の充実	1	2	3	4	5

問 47-1 あなたの職業は、次のどれにあたりますか。

1つだけに○

- | | |
|---------------------|--------------------------------|
| 1. 会社員・公務員 | 6. 学生 |
| 2. 自営業主（農業・商工サービス等） | 7. 専業主婦・主夫 |
| 3. 家族従業者* | 8. 無職 |
| 4. 自由業（開業医・弁護士・作家等） | 9. その他（ ） |
| 5. パート・アルバイト、派遣社員 | |

※ 家族従業者…個人事業主の家族で、その事業を手伝っている方

【問 47-2 は、問 47-1 で「1～6」に○をつけた方におうかがいします。】

問 47-2 あなたの通勤・通学先はどこですか。

1つだけに○

- | | |
|----------------|--|
| 1. 粕屋町内 | 4. 福岡県内（1～3以外） |
| 2. 糟屋郡内（粕屋町以外） | 5. 福岡県外（ 都・道・府・県） |
| 3. 福岡市内 | |

問 48 お住まいの家族構成は、次のうちどれにあたりますか。

1つだけに○

- | | |
|----------------|--------------------------------|
| 1. 単身（同居者はいない） | 4. 3世代または4世代 |
| 2. 夫婦のみ | 5. その他（ ） |
| 3. 親と子の2世代 | |

問 49 あなたのご家族について該当する方はいますか。

あてはまるすべてに○

- | | |
|------------------|-------------------------|
| 1. 小学校入学前の子どもがいる | 4. 介護を必要としない65歳以上の家族がいる |
| 2. 小・中学生の子どもがいる | 5. いずれの該当者もない |
| 3. 介護を必要とする家族がいる | |

○ 最後に、町政に対するご意見・ご要望がございましたら自由にお書きください。

質問は以上です。ご協力ありがとうございました。